

**Asegurace, S.A., Correduría  
de Seguros vinculada a  
seguros UNACSA (Sociedad  
Unipersonal)**

Cuentas Anuales e Informe de Gestión  
correspondientes al ejercicio anual  
terminado el 31 de diciembre de 2021,  
junto con el Informe de Auditoría  
Independiente

## INFORME DE AUDITORÍA DE CUENTAS ANUALES EMITIDO POR UN AUDITOR INDEPENDIENTE

Al Accionista Único de Asegurace, S.A., Correduría de Seguros vinculada a seguros UNACSA (Sociedad Unipersonal):

---

### Opinión

Hemos auditado las cuentas anuales de Asegurace, S.A., Correduría de Seguros vinculada a seguros UNACSA (Sociedad Unipersonal) (la Sociedad), que comprenden el balance a 31 de diciembre de 2021, la cuenta de pérdidas y ganancias, el estado de cambios en el patrimonio neto, el estado de flujos de efectivo y la memoria correspondientes al ejercicio terminado en dicha fecha.

En nuestra opinión, las cuentas anuales adjuntas expresan, en todos los aspectos significativos, la imagen fiel del patrimonio y de la situación financiera de la Sociedad a 31 de diciembre de 2021, así como de sus resultados y flujos de efectivo correspondientes al ejercicio terminado en dicha fecha, de conformidad con el marco normativo de información financiera que resulta de aplicación (que se identifica en la Nota 2.1 de la memoria) y, en particular, con los principios y criterios contables contenidos en el mismo.

---

### Fundamento de la opinión

Hemos llevado a cabo nuestra auditoría de conformidad con la normativa reguladora de la actividad de auditoría de cuentas vigente en España. Nuestras responsabilidades de acuerdo con dichas normas se describen más adelante en la sección *Responsabilidades del auditor en relación con la auditoría de las cuentas anuales* de nuestro informe.

Somos independientes de la Sociedad de conformidad con los requerimientos de ética, incluidos los de independencia, que son aplicables a nuestra auditoría de las cuentas anuales en España según lo exigido por la normativa reguladora de la actividad de auditoría de cuentas. En este sentido, no hemos prestado servicios distintos a los de la auditoría de cuentas ni han concurrido situaciones o circunstancias que, de acuerdo con lo establecido en la citada normativa reguladora, hayan afectado a la necesaria independencia de modo que se haya visto comprometida.

Consideramos que la evidencia de auditoría que hemos obtenido proporciona una base suficiente y adecuada para nuestra opinión.

## Aspectos más relevantes de la auditoría

Los aspectos más relevantes de la auditoría son aquellos que, según nuestro juicio profesional, han sido considerados como los riesgos de incorrección material más significativos en nuestra auditoría de las cuentas anuales del periodo actual. Estos riesgos han sido tratados en el contexto de nuestra auditoría de las cuentas anuales en su conjunto, y en la formación de nuestra opinión sobre estas, y no expresamos una opinión por separado sobre esos riesgos.

### Reconocimiento de ingresos por comisiones

#### Descripción

Según se indica en la Nota 1 de las cuentas anuales adjuntas, la actividad de la Sociedad consiste en la mediación de operaciones de seguro. Dicha actividad conlleva el reconocimiento de ingresos por comisiones.

Tal y como se indica en la Nota 13 de las citadas cuentas, los ingresos por comisiones al 31 de diciembre de 2021 ascienden a 1.548.696 euros representando la práctica totalidad de los ingresos.

Dada la relevancia del importe en el contexto de las cuentas anuales tomadas en su conjunto, el reconocimiento de los ingresos por comisiones ha sido identificados como uno de los aspectos más relevantes para nuestra auditoría.

#### Procedimientos aplicados en la auditoría

Nuestros procedimientos de auditoría para abordar este aspecto han incluido, entre otros, la realización de procedimientos sustantivos, tales como: i) la obtención de confirmaciones de terceros de los importes de ingresos por comisiones devengados en el ejercicio, en base selectiva; ii) la realización de procedimientos en detalle, en base selectiva, entre otros, mediante la verificación de los cobros de dichas comisiones y; (iii) la realización de procedimientos orientados a verificar su correcto registro en el periodo correspondiente, en base selectiva, a partir de las transacciones realizadas en fechas próximas al cierre.

Asimismo, hemos evaluado la adecuación de los desgloses de información facilitados en las cuentas anuales adjuntas, en relación con este aspecto, requeridos por el marco normativo de información financiera que resulta de aplicación.

---

### **Otra información: Informe de gestión**

La otra información comprende exclusivamente el informe de gestión del ejercicio 2021, cuya formulación es responsabilidad del Administrador Único de la Sociedad y no forma parte integrante de las cuentas anuales.

Nuestra opinión de auditoría sobre las cuentas anuales no cubre el informe de gestión. Nuestra responsabilidad sobre el informe de gestión, de conformidad con lo exigido por la normativa reguladora de la actividad de auditoría de cuentas, consiste en evaluar e informar sobre la concordancia del informe de gestión con las cuentas anuales, a partir del conocimiento de la entidad obtenido en la realización de la auditoría de las citadas cuentas, así como en evaluar e informar de si el contenido y presentación del informe de gestión son conformes a la normativa que resulta de aplicación. Si, basándonos en el trabajo que hemos realizado, concluimos que existen incorrecciones materiales, estamos obligados a informar de ello.

Sobre la base del trabajo realizado, según lo descrito en el párrafo anterior, la información que contiene el informe de gestión concuerda con la de las cuentas anuales del ejercicio 2021 y su contenido y presentación son conformes a la normativa que resulta de aplicación.

---

### **Responsabilidad del Administrador Único en relación con las cuentas anuales**

El Administrador Único es responsable de formular las cuentas anuales adjuntas, de forma que expresen la imagen fiel del patrimonio, de la situación financiera y de los resultados de la Sociedad, de conformidad con el marco normativo de información financiera aplicable a la Sociedad en España, y del control interno que considere necesario para permitir la preparación de cuentas anuales libres de incorrección material, debida a fraude o error.

En la preparación de las cuentas anuales, el Administrador Único es responsable de la valoración de la capacidad de la Sociedad para continuar como empresa en funcionamiento, revelando, según corresponda, las cuestiones relacionadas con empresa en funcionamiento y utilizando el principio contable de empresa en funcionamiento excepto si el Administrador Único tiene intención de liquidar la Sociedad o de cesar sus operaciones, o bien no exista otra alternativa realista.

---

### **Responsabilidades del auditor en relación con la auditoría de las cuentas anuales**

Nuestros objetivos son obtener una seguridad razonable de que las cuentas anuales en su conjunto están libres de incorrección material, debida a fraude o error, y emitir un informe de auditoría que contiene nuestra opinión.

Seguridad razonable es un alto grado de seguridad pero no garantiza que una auditoría realizada de conformidad con la normativa reguladora de la actividad de auditoría de cuentas vigente en España siempre detecte una incorrección material cuando existe. Las incorrecciones pueden deberse a fraude o error y se consideran materiales si, individualmente o de forma agregada, puede preverse razonablemente que influyan en las decisiones económicas que los usuarios toman basándose en las cuentas anuales.

En el Anexo I de este informe de auditoría se incluye una descripción más detallada de nuestras responsabilidades en relación con la auditoría de las cuentas anuales. Esta descripción que se encuentra en las páginas 5 y 6 es parte integrante de nuestro informe de auditoría.

DELOITTE, S.L.

Inscrita en el R.O.A.C. nº S0692



Virginia Martín Herrero

Inscrita en el R.O.A.C. nº 22248

7 de abril de 2022



DELOITTE, S.L.

2022 Núm. 01/22/09506

96,00 EUR

SELLO CORPORATIVO:

Informe de auditoría de cuentas sujeto  
a la normativa de auditoría de cuentas  
española o internacional

## **Anexo I de nuestro informe de auditoría**

Adicionalmente a lo incluido en nuestro informe de auditoría, en este Anexo incluimos nuestras responsabilidades respecto a la auditoría de las cuentas anuales.

---

### **Responsabilidades del auditor en relación con la auditoría de las cuentas anuales**

Como parte de una auditoría de conformidad con la normativa reguladora de la actividad de auditoría de cuentas vigente en España, aplicamos nuestro juicio profesional y mantenemos una actitud de escepticismo profesional durante toda la auditoría. También:

- Identificamos y valoramos los riesgos de incorrección material en las cuentas anuales, debida a fraude o error, diseñamos y aplicamos procedimientos de auditoría para responder a dichos riesgos y obtenemos evidencia de auditoría suficiente y adecuada para proporcionar una base para nuestra opinión. El riesgo de no detectar una incorrección material debida a fraude es más elevado que en el caso de una incorrección material debida a error, ya que el fraude puede implicar colusión, falsificación, omisiones deliberadas, manifestaciones intencionadamente erróneas, o la elusión del control interno.
- Obtenemos conocimiento del control interno relevante para la auditoría con el fin de diseñar procedimientos de auditoría que sean adecuados en función de las circunstancias, y no con la finalidad de expresar una opinión sobre la eficacia del control interno de la Sociedad.
- Evaluamos si las políticas contables aplicadas son adecuadas y la razonabilidad de las estimaciones contables y la correspondiente información revelada por el Administrador Único.
- Concluimos sobre si es adecuada la utilización, por el Administrador Único, del principio contable de empresa en funcionamiento y, basándonos en la evidencia de auditoría obtenida, concluimos sobre si existe o no una incertidumbre material relacionada con hechos o con condiciones que pueden generar dudas significativas sobre la capacidad de la Sociedad para continuar como empresa en funcionamiento. Si concluimos que existe una incertidumbre material, se requiere que llamemos la atención en nuestro informe de auditoría sobre la correspondiente información revelada en las cuentas anuales o, si dichas revelaciones no son adecuadas, que expresemos una opinión modificada. Nuestras conclusiones se basan en la evidencia de auditoría obtenida hasta la fecha de nuestro informe de auditoría. Sin embargo, los hechos o condiciones futuros pueden ser la causa de que la Sociedad deje de ser una empresa en funcionamiento.
- Evaluamos la presentación global, la estructura y el contenido de las cuentas anuales, incluida la información revelada, y si las cuentas anuales representan las transacciones y hechos subyacentes de un modo que logran expresar la imagen fiel.

Nos comunicamos con el Administrador Único de la Sociedad en relación con, entre otras cuestiones, el alcance y el momento de realización de la auditoría planificados y los hallazgos significativos de la auditoría, así como cualquier deficiencia significativa del control interno que identificamos en el transcurso de la auditoría.

Entre los riesgos significativos que han sido objeto de comunicación al Administrador Único de la Sociedad, determinamos los que han sido de la mayor significatividad en la auditoría de las cuentas anuales del periodo actual y que son, en consecuencia, los riesgos considerados más significativos.

Describimos esos riesgos en nuestro informe de auditoría salvo que las disposiciones legales o reglamentarias prohíban revelar públicamente la cuestión.



ASEGURACE

**ASEGURACE, S.A., CORREDURÍA DE SEGUROS  
VINCULADA A SEGUROS UNACSA  
(SOCIEDAD UNIPERSONAL)**

*Cuentas Anuales al 31 de diciembre de 2021 e  
Informe de Gestión del ejercicio 2021*

A handwritten signature in blue ink, consisting of a stylized 'f' followed by a vertical line and a small hook.



## BALANCES AL 31 DE DICIEMBRE DE 2021 Y 2020 (Expresado en euros)

ACTIVO	Nota	2021	2020
<b>ACTIVO NO CORRIENTE</b>		<b>863.265,42</b>	<b>523.212,83</b>
<b>Inmovilizado intangible</b>	6	<b>1.192,11</b>	<b>8.567,06</b>
<b>Inversiones en empresas del grupo y asociadas a largo plazo</b>	9,18	<b>412.283,33</b>	<b>24.261,16</b>
Créditos a empresas		394.612,11	-
Otros activos financieros		17.671,22	24.261,16
<b>Inversiones financieras a largo plazo</b>	9	<b>426.461,53</b>	<b>418.021,14</b>
Instrumentos de patrimonio		423.660,72	415.220,33
Otros activos financieros		2.800,81	2.800,81
<b>Activos por impuesto diferido</b>	12	<b>23.328,45</b>	<b>72.363,47</b>
<b>ACTIVO CORRIENTE</b>		<b>644.016,81</b>	<b>875.164,69</b>
<b>Existencias</b>	11	<b>241,12</b>	<b>3.414,29</b>
<b>Deudores comerciales y otras cuentas a cobrar</b>	9	<b>394.881,46</b>	<b>688.139,55</b>
Cientes por ventas y prestaciones de servicios		71.679,18	95.472,99
Cientes, empresas del grupo, asociadas y vinculadas	18	311.566,26	578.719,55
Cientes, otras partes vinculadas	18	10.212,57	8.177,15
Personal		1.423,45	5.769,86
<b>Inversiones en empresas del grupo, asociadas y vinculadas a corto plazo</b>	9,18	<b>15.064,11</b>	<b>292,74</b>
Créditos a empresas		8.296,47	292,74
Otros activos financieros		6.767,64	-
<b>Inversiones financieras a corto plazo</b>	9,14	<b>-</b>	<b>84.714,40</b>
Otros activos financieros		-	84.714,40
<b>Periodificaciones a corto plazo</b>		<b>6.313,96</b>	<b>6.163,82</b>
<b>Efectivo y otros activos líquidos equivalentes</b>	9	<b>227.516,16</b>	<b>92.439,89</b>
<b>TOTAL ACTIVO</b>		<b>1.507.282,23</b>	<b>1.398.377,52</b>

Las Notas 1 a 18 de la memoria forman parte de las cuentas anuales.



## BALANCES AL 31 DE DICIEMBRE DE 2021 Y 2020 (Expresado en euros)

PATRIMONIO NETO Y PASIVO	Nota	2021	2020
<b>PATRIMONIO NETO</b>		<b>786.588,88</b>	<b>627.411,02</b>
<b>Fondos propios</b>	10	<b>769.392,62</b>	<b>616.545,04</b>
Capital		195.000,00	195.000,00
Reservas		421.545,04	383.803,50
Resultado del ejercicio	3	152.847,58	37.741,54
<b>Ajustes por cambios de valor</b>		<b>17.196,26</b>	<b>10.865,98</b>
<b>PASIVO NO CORRIENTE</b>		<b>201.825,88</b>	<b>3.619,35</b>
<b>Deudas con empresas del grupo y asociadas a largo plazo</b>		<b>195.875,35</b>	<b>-</b>
<b>Pasivos por impuesto diferido</b>	12	<b>5.950,53</b>	<b>3.619,35</b>
<b>PASIVO CORRIENTE</b>		<b>518.867,47</b>	<b>767.347,15</b>
<b>Provisiones a corto plazo</b>	14	<b>92.156,16</b>	<b>289.089,38</b>
<b>Deudas a corto plazo</b>	9	<b>87.819,10</b>	<b>88.923,18</b>
Otros pasivos financieros		2.620,57	4.007,18
Otros pasivos financieros empresas vinculadas	18	85.198,53	84.916,00
<b>Deudas con empresas del grupo y asociadas a corto plazo</b>	9,18	<b>152,66</b>	<b>2.459,24</b>
<b>Acreedores comerciales y otras cuentas a pagar</b>	9	<b>338.739,55</b>	<b>386.875,35</b>
Proveedores, empresas del grupo y asociadas		76.501,47	163.479,45
Proveedores, empresas vinculadas		7.407,12	13.916,32
Acreedores varios		31.984,33	66.383,02
Acreedores compañías de seguros		134.816,58	61.466,22
Personal (remuneraciones pendientes de pago)		35.366,98	30.878,18
Otras deudas con las Administraciones Públicas	12	52.663,07	50.752,16
<b>TOTAL PATRIMONIO NETO Y PASIVO</b>		<b>1.507.282,23</b>	<b>1.398.377,52</b>



**CUENTAS DE PÉRDIDAS Y GANANCIAS CORRESPONDIENTES A LOS EJERCICIOS ANUALES TERMINADOS EL 31 DE DICIEMBRE DE 2021 Y 2020**  
(Expresado en euros)

	<b>Nota</b>	<b>2021</b>	<b>2020</b>
<b>OPERACIONES CONTINUADAS</b>			
Importe neto de la cifra de negocios	13	1.548.696,05	1.695.467,75
Prestaciones de servicios		1.548.696,05	1.695.467,75
Otros ingresos de explotación		236.344,39	413.940,29
Ingresos accesorios y otros de gestión corriente	13	235.994,50	399.272,39
Subvenciones de explotación incorporadas al resultado del ejercicio	4	349,89	14.667,90
Gastos de personal	13	(773.708,67)	(810.735,30)
Sueldos, salarios y asimilados		(506.425,31)	(571.117,32)
Cargas sociales		(268.663,72)	(239.617,98)
Provisiones		1.380,36	-
Otros gastos de explotación		(912.800,58)	(1.240.975,74)
Servicios exteriores	13	(889.821,18)	(1.015.831,09)
Tributos		(22.889,48)	(23.152,08)
Otros gastos de gestión corriente		(89,92)	(201.992,57)
Amortización del inmovilizado	6,7	(7.374,95)	(7.374,95)
Excesos de provisiones	14	112.670,54	-
<b>RESULTADO DE EXPLOTACIÓN</b>		<b>203.826,78</b>	<b>50.322,05</b>
<b>RESULTADO FINANCIERO</b>		<b>-</b>	<b>-</b>
<b>RESULTADO ANTES DE IMPUESTOS</b>		<b>203.826,78</b>	<b>50.322,05</b>
Impuestos sobre beneficios	12	(50.979,20)	(12.580,51)
<b>RESULTADO DEL EJERCICIO</b>		<b>152.847,58</b>	<b>37.741,54</b>

Las Notas 1 a 18 de la memoria forman parte de las cuentas anuales.

# ESTADOS DE CAMBIOS EN EL PATRIMONIO NETO CORRESPONDIENTES A LOS EJERCICIOS ANUALES TERMINADOS EL 31 DE DICIEMBRE DE 2021 Y 2020

(Expresado en euros)

A) ESTADO DE INGRESOS Y GASTOS RECONOCIDOS		
	2021	2020
Resultado de la cuenta de pérdidas y ganancias	152.847,58	37.741,54
Ingresos y gastos imputados directamente al patrimonio neto	6.330,28	3.267,69
Por valoración de instrumentos financieros	8.440,45	4.357,00
- Activos financieros a valor razonable con cambios en patrimonio neto	8.440,45	4.357,00
Efecto impositivo	(2.110,17)	(1.089,31)
TOTAL DE INGRESOS Y GASTOS RECONOCIDOS	159.177,86	41.009,23
	159.177,86	41.009,23

Las Notas 1 a 18 de la memoria forman parte de las cuentas anuales.

**ESTADOS DE CAMBIOS EN EL PATRIMONIO NETO CORRESPONDIENTES A LOS EJERCICIOS ANUALES TERMINADOS EL 31 DE DICIEMBRE DE 2021 Y 2020**  
(Expresado en euros)

**B) ESTADO TOTAL DE CAMBIOS EN EL PATRIMONIO NETO**

	Capital Social	Reservas	Resultado del Ejercicio	Dividendo a Cuenta	Ajustes por Cambio de Valor	TOTAL
<b>SALDO AJUSTADO, INICIO AÑO 2020</b>	195.000,00	377.454,61	96.348,89	(90.000,00)	7.598,29	586.401,79
Total ingresos y gastos reconocidos	-	-	37.741,54	-	3.267,69	41.009,23
<b>Operaciones con socios</b>	-	-	-	-	-	-
Distribución de dividendos	-	-	-	-	-	-
Otras variaciones del patrimonio neto	-	6.348,89	(96.348,89)	90.000,00	-	-
<b>SALDO FINAL AÑO 2020</b>	195.000,00	383.803,50	37.741,54	-	10.865,98	627.411,02
<b>SALDO AJUSTADO, INICIO AÑO 2021</b>	195.000,00	383.803,50	37.741,54	-	10.865,98	627.411,02
Total ingresos y gastos reconocidos	-	-	152.847,58	-	6.330,28	159.177,86
Otras variaciones de patrimonio neto	-	37.741,54	(37.741,54)	-	-	-
<b>SALDO FINAL AÑO 2021</b>	195.000,00	421.545,04	152.847,58	-	17.196,26	786.588,88

**ESTADOS DE FLUJOS DE EFECTIVO CORRESPONDIENTES A LOS EJERCICIOS ANUALES TERMINADOS EL 31 DE DICIEMBRE DE 2021 Y 2020**  
(Expresado en euros)

	Nota	2021	2020
<b>A) FLUJOS DE EFECTIVO DE LAS ACTIVIDADES DE EXPLOTACIÓN</b>			
1. RESULTADO ANTES DE IMPUESTOS		203.826,78	50.322,05
2. Ajustes del resultado.		(105.295,59)	241.337,46
a) Amortización del inmovilizado (+)	6,7	7.374,95	7.374,95
c) Variación de provisiones (+/-)	14	(112.670,54)	233.962,51
3. Cambios en el capital corriente.		46.564,65	(163.138,66)
a) Existencias (+/-)	11	3.173,17	(145,20)
b) Deudores y otras cuentas a cobrar (+/-)	9	(16.242,06)	(294.404,16)
c) Otros activos corrientes (+/-)	9	(150,14)	21,97
d) Acreedores y otras cuentas a pagar (+/-)	9	144.046,36	131.388,73
e) Otros pasivos corrientes (+/-)	9	(84.262,68)	-
4. Otros flujos de efectivo de las actividades de explotación.		(10.019,57)	(29.219,93)
d) Cobros (pagos) por impuestos sobre beneficios (+/-)	12	(10.019,57)	(29.219,93)
5. Flujos de efectivo de las actividades de explotación		135.076,27	99.300,92
<b>B) FLUJOS DE EFECTIVO DE LAS ACTIVIDADES DE INVERSIÓN</b>			
6. Pagos por inversiones (-)		-	(84.442,79)
e) Otros activos financieros.	9	-	(84.442,79)
8. Flujos de efectivo de las actividades de inversión		-	(84.442,79)
<b>C) FLUJOS DE EFECTIVO DE LAS ACTIVIDADES DE FINANCIACIÓN</b>			
10. Cobros y pagos por instrumentos de pasivo financiero		-	2.357,92
a) Emisión		-	4.344,50
3. Deudas con empresas del grupo y asociadas (+)		-	4.344,50
b) Devolución de amortización		-	(1.986,58)
4. Otras deudas (-)		-	(1.986,58)
11. Pagos por dividendos y remuneraciones de otros instrumentos de patrimonio		-	(90.000,00)
a) Dividendos (-)		-	(90.000,00)
12. Flujos de efectivo de las actividades de financiación		-	(87.642,08)
<b>E) AUMENTO/DISMINUCIÓN NETA DEL EFECTIVO O EQUIVALENTES</b>		135.076,27	(72.783,95)
Efectivo o equivalentes al comienzo del ejercicio	9	92.439,89	165.223,84
Efectivo o equivalentes al final del ejercicio	9	227.516,16	92.439,89

## MEMORIA DE LAS CUENTAS ANUALES DEL EJERCICIO 2021 (Expresada en euros)

### 1 ACTIVIDAD DE LA SOCIEDAD

Asegurace, S.A., Correduría de Seguros, Vinculada a Seguros Unacsa (Sociedad Unipersonal) (en adelante la Sociedad) se constituyó el 10 de julio de 1986 con la denominación de RACE y GyC, y figura inscrita en el Registro Especial de Mediadores de Seguros de la Dirección General de Seguros y Fondos de Pensiones.

Su objeto social consiste en la mediación (bajo la modalidad de corredor o Agencia Libre) en toda clase de operaciones de seguro, preparatorias y complementarias, estando sujeta a la legislación de seguros y disposiciones específicas aplicables a las corredurías de seguros.

La actividad principal corresponde a la intermediación de pólizas de seguros suscritas por el colectivo de socios del Real Automóvil Club de España (en adelante, RACE).

La Sociedad, junto con las Sociedades Unión de Automóviles Clubs S.A de Seguros y Reaseguros, Race Asistencia S.A.U., Race Eurekar, S.L.U. y Grupo Empresarial Race S.L.U. forma parte del Grupo de Empresas del Real Automóvil Club de España. La Sociedad cabecera de dicho grupo es Grupo Empresarial Race, S.L.U. (véase Nota 10).

El domicilio social de la Sociedad está situado en la calle Isaac Newton, 4 del Parque Tecnológico de Madrid, en Tres Cantos (Madrid).

La Sociedad está integrada en el Grupo Empresarial RACE (en adelante, el Grupo), cuya sociedad dominante es Grupo Empresarial RACE, S.L.U., con domicilio social y fiscal en la calle Isaac Newton 4, en Tres Cantos (Madrid), siendo esta sociedad la que formula cuentas anuales consolidadas. Las cuentas anuales consolidadas del Grupo del ejercicio 2020 fueron formuladas por los Administradores de Grupo Empresarial RACE, S.L.U., en la reunión de su Consejo de Administración celebrada el 25 de marzo de 2021, y aprobadas por su Socio Único, la Asociación REAL AUTOMOVIL CLUB DE ESPAÑA mediante decisión adoptada con fecha 23 de junio de 2021. Dichas cuentas anuales consolidadas se encuentran pendientes de depósito en el Registro Mercantil de Madrid.

### 2 BASES DE PRESENTACIÓN

#### 2.1 Marco normativo de información financiera

Estas cuentas anuales se han formulado por los Administradores de acuerdo con el marco normativo de información financiera aplicable a la Sociedad, que es el establecido en:

- El Código de Comercio y la restante legislación mercantil.
- El Plan General de Contabilidad (aprobado por el Real Decreto 1514/2007), el cual ha sido modificado por el Real Decreto 602/2016 y por el Real Decreto 1/2021.





## MEMORIA DE LAS CUENTAS ANUALES DEL EJERCICIO 2021 (Expresada en euros)

- Las normas de obligado cumplimiento aprobadas por el Instituto de Contabilidad y Auditoría de Cuentas en desarrollo del Plan General de Contabilidad y sus normas complementarias.
- El resto de la normativa contable española que resulte de aplicación.

Estas cuentas anuales se han preparado a partir de los registros contables de la Sociedad y se presentan de acuerdo con el marco normativo de información financiera que le resulta de aplicación a la Sociedad y, en particular, con los principios y criterios contables en él contenidos, de forma que muestran la imagen fiel del patrimonio y de la situación financiera de la Sociedad al 31 de diciembre de 2021, así como de los resultados de sus operaciones y de los flujos de efectivo correspondientes al ejercicio anual terminado en dicha fecha.

No existe ningún principio contable ni norma de valoración de carácter obligatorio que, siendo significativo su efecto en las cuentas anuales, se haya dejado de aplicar.

Las cifras contenidas en el balance, cuenta de pérdidas y ganancias, estado de cambios en el patrimonio neto, el estado de flujos de efectivo y la memoria están expresadas en euros.

Las cuentas anuales de la Sociedad del ejercicio 2020 fueron formuladas por los Administradores, en la reunión de su Consejo de Administración celebrada el 25 de marzo de 2021, y aprobadas por su Accionista Único, en la reunión celebrada el 23 de junio de 2021.

Las cuentas anuales correspondientes al ejercicio 2021 se someterán a la aprobación del Accionista Único, estimándose que serán aprobadas sin ninguna modificación.

### 2.2 Aspectos críticos de la valoración y la estimación de la incertidumbre

La preparación de las cuentas anuales exige el uso por parte de la Sociedad de ciertas estimaciones y juicios en relación con el futuro que se evalúan continuamente y se basan en la experiencia histórica y otros factores, incluidas las expectativas de sucesos futuros que se creen razonables bajo las circunstancias.

A pesar de que estas estimaciones se realizaron en función de la mejor información disponible al 31 de diciembre de 2021 sobre los hechos analizados, es posible que acontecimientos que puedan tener lugar en el futuro obliguen a modificarlas (al alza o a la baja) en próximos ejercicios, lo que se haría, en el caso de que fuera preciso, de forma prospectiva, reconociendo los efectos del cambio de estimación en las cuentas de pérdidas y ganancias de los ejercicios afectados, tal y como se establece en el Plan General de Contabilidad.

En las cuentas anuales correspondientes al ejercicio 2021 se han utilizado, ocasionalmente, estimaciones realizadas por los Administradores de la Sociedad para valorar algunos de los activos, pasivos, ingresos, gastos y compromisos que figuran registrados en ellas. Básicamente, estas estimaciones, realizadas en función de la mejor información disponible, se refieren a:



## MEMORIA DE LAS CUENTAS ANUALES DEL EJERCICIO 2021 (Expresada en euros)

### Provisiones

Se reconocen cuando es probable que una obligación presente, fruto de sucesos pasados, de lugar a una salida de recursos y el importe de la obligación se puede estimar de forma fiable. Para cumplir con los requisitos de la norma contable se hacen necesarias estimaciones. La Dirección de la Sociedad realiza estimaciones, evaluando toda la información y los hechos relevantes, de la probabilidad de ocurrencia de las contingencias, así como del importe del pasivo a liquidar a futuro.

### Vida útil del inmovilizado intangible y material

La Dirección de la Sociedad determina las vidas útiles estimadas y los correspondientes cargos por amortización de sus elementos del inmovilizado. Esta estimación se basa en la vida útil estimada de dichos elementos que podría cambiar significativamente como consecuencia de innovaciones técnicas y acciones de la competencia entre otros. La Dirección incrementará el cargo por amortización cuando las vidas útiles sean inferiores a las vidas estimadas anteriormente o amortizará o eliminará activos obsoletos técnicamente o no estratégicos que se hayan abandonado o vendido.

### Valor razonable de instrumentos financieros

El valor razonable de los instrumentos financieros que no se negocian en un mercado activo se determina usando técnicas de valoración. La Sociedad usa el juicio para seleccionar una variedad de métodos y hacer hipótesis que se basan principalmente en las condiciones de mercado existentes en la fecha de cada balance.

### Impuesto sobre beneficios

La Sociedad está sujeta al impuesto sobre beneficios, requiriendo un grado importante de juicio para determinar la provisión para el impuesto sobre beneficios del ejercicio. La Sociedad reconoce activos por créditos fiscales cuando existe evidencia suficiente de su recuperación futura. La Sociedad comprueba anualmente si estos activos han sufrido una pérdida de deterioro de valor de acuerdo con la política contable.

### Comisiones

La Sociedad realiza estimaciones contables sobre las comisiones cuando a cierre del ejercicio desconoce su importe, si bien se realiza un análisis del importe registrado basado en la experiencia de la Sociedad y las comunicaciones mantenidas con la contraparte.

### 2.3 Comparación de la información

Las cuentas anuales del ejercicio 2021 que comprenden el balance, la cuenta de pérdidas y ganancias, el estado de cambios en el patrimonio neto, el estado de flujos de efectivo y las Notas de la memoria, se presentan de forma comparativa con dichos estados del ejercicio precedente.

## 2.4 Agrupación de partidas

A efectos de facilitar la comprensión del balance, de la cuenta de pérdidas y ganancias, del estado de cambios en el patrimonio neto y del estado de flujos de efectivo, estos estados se presentan de forma agrupada, recogiendo los análisis requeridos en las Notas correspondientes de la memoria.

## 2.5 Cambios en los criterios y estimaciones contables

Durante el ejercicio 2021 no se han producido cambios en criterios contables significativos, con respecto de los criterios aplicados en el ejercicio 2020.

En este sentido, en enero de 2021 se publicó el Real Decreto 1/2021, de 12 de enero, por el que se modifican el Plan General de Contabilidad, con el objetivo de adaptarlos a la NIIF 9 “Instrumentos financieros” y la NIIF 15 “Ingresos ordinarios”. En línea con estas modificaciones, el Instituto de Contabilidad y Auditoría de Cuentas (ICAC) publicó la Resolución de 10 de febrero de 2021, por la que se dictan normas de registro, valoración y elaboración de las cuentas anuales para el reconocimiento de ingresos por la entrega de bienes y la prestación de servicios. Dichas modificaciones y las nuevas exigencias de información son de aplicación a partir del 1 de enero de 2021 y, siguiendo la disposición transitoria segunda del mencionado Real Decreto, la Sociedad ha decidido aplicar los nuevos criterios de forma prospectiva y la información comparativa no se ha adaptado a los nuevos criterios de valoración y presentación. No obstante, el efecto de estos cambios prácticamente no ha tenido impacto en las cuentas anuales de la Sociedad, ni ha afectado a su patrimonio.

El siguiente cuadro recoge una conciliación al 1 de enero de 2021 para cada clase de activos financieros entre la categoría de valoración inicial con el correspondiente importe en libros determinado de acuerdo con la anterior normativa y la nueva categoría de valoración con su importe en libros determinado de acuerdo con los nuevos criterios.

Carteras	Euros				
	Clasificación según nuevos criterios a 01/01/2021				
	Valor en libros Estados Financieros 31/12/2020	Coste amortizado	VR con cambios en PN	VR con cambios en PL	Coste
<b>Préstamos y partidas a cobrar</b>					
-Créditos comerciales	95.472,99	95.472,99	-	-	-
-Créditos comerciales con empresas del grupo, asociadas y vinculadas	586.896,70	586.896,70	-	-	-
-Créditos no comerciales	5.769,86	5.769,86	-	-	-
-Otros activos financieros	87.515,21	87.515,21	-	-	-
-Inversiones en empresas del grupo	24.553,90	24.553,90	-	-	-
<b>Disponible para la venta</b>					
a) Valor razonable:					
-Instrumentos de patrimonio	415.220,33	-	415.220,33	-	-
<b>Total</b>	<b>1.215.428,99</b>				
<b>Total clasificación según nuevos criterios 31/12/2020</b>		<b>800.208,66</b>	<b>415.220,33</b>	<b>-</b>	<b>-</b>
<b>Saldos iniciales según nueva clasificación y valoración al 01/01/2021</b>		<b>800.208,66</b>	<b>415.220,33</b>	<b>-</b>	<b>-</b>

## MEMORIA DE LAS CUENTAS ANUALES DEL EJERCICIO 2021 (Expresada en euros)

Tal y como se desprende del cuadro anterior, la aplicación de los nuevos criterios no ha tenido impacto en el patrimonio neto de la Sociedad al 1 de enero de 2021.

En la Nota 4.4 "Instrumentos financieros" se detallan los nuevos criterios de clasificación y valoración de los instrumentos financieros previstos en el Real Decreto 1/2021, que suponen una modificación respecto a los aplicados en ejercicios anteriores, así como información cualitativa de los juicios sobre la gestión realizados por la Sociedad a efectos de la clasificación de los activos financieros, para lo cual se han considerado los hechos y circunstancias que existían al 1 de enero de 2021. Asimismo, en la Nota 4.7 "Ingresos y gastos" se han considerado los cambios que, en su caso, hayan afectado a los criterios de registro y valoración de los ingresos por prestaciones de servicios.

### 2.6 Principios contables no obligatorios aplicados

Los Administradores de la Sociedad han formulado estas cuentas anuales teniendo en consideración los principios y las normas contables de aplicación obligatoria que tienen un efecto significativo en las mismas. No existe ningún principio contable ni criterio de valoración de carácter obligatorio que, siendo significativo su efecto en las cuentas anuales se haya dejado de aplicar. No se ha aplicado ningún principio contable no obligatorio.

### 2.7 Corrección de errores

En la elaboración de estas cuentas anuales no se han puesto de manifiesto errores que supongan la reexpresión de los importes incluidos en las cuentas anuales del ejercicio 2020.

## 3 APLICACIÓN DEL RESULTADO

La propuesta de distribución del beneficio del ejercicio 2021 formulada por los Administradores de la Sociedad, que se someterá a la aprobación del Socio Único, es la siguiente:

	<u>2021</u>
<b><u>Base de reparto</u></b>	
Pérdidas y ganancias	152.847,58
<b><u>Distribución</u></b>	
Reservas voluntarias	152.847,58
Dividendo a cuenta	-

## MEMORIA DE LAS CUENTAS ANUALES DEL EJERCICIO 2021 (Expresada en euros)

### Dividendo a cuenta

No se han aprobado distribución de dividendos para los ejercicios 2021 y 2020.

## 4 NORMAS DE REGISTRO Y VALORACIÓN

### 4.1 *Inmovilizado intangible*

Como norma general, el inmovilizado intangible se valora inicialmente por su precio de adquisición o coste de producción y, posteriormente, dicha valoración inicial se corrige por la correspondiente amortización acumulada y, en su caso, por las pérdidas por deterioro que haya experimentado, determinadas de acuerdo con el criterio que se menciona en la Nota 4.2.

El inmovilizado intangible, que recoge únicamente las aplicaciones informáticas adquiridas, se valora por su coste de adquisición y se presenta neto de su correspondiente amortización acumulada, que se calcula linealmente durante un período de cuatro años, y correcciones valorativas por deterioro acumuladas. Los gastos de mantenimiento de las aplicaciones informáticas se llevan a gastos en el momento en que se producen.

Los costes recurrentes devengados como consecuencia de la modificación o actualización de aplicaciones o sistemas informáticos, los derivados de revisiones globales de sistemas y los costes de mantenimiento se registran en la cuenta de pérdidas y ganancias como mayor gasto del ejercicio en que se incurren.

La Sociedad revisa el valor residual, la vida útil y el método de amortización de los inmovilizados intangibles al cierre de cada ejercicio. Las modificaciones en los criterios inicialmente establecidos se reconocen como un cambio de estimación.

### 4.2 *Inmovilizado material*

El inmovilizado material se presenta por su valor de coste de adquisición, deducidas las amortizaciones acumuladas correspondientes y, en su caso, el importe acumulado de las pérdidas reconocidas por el deterioro de su valor.

La amortización de los elementos del inmovilizado material se realiza sobre los valores de coste, siguiendo el método lineal durante los siguientes períodos de vida útil estimados:

	Años de vida útil
Instalaciones técnicas y maquinaria	10
Equipos para procesos de información	4
Mobiliario	10
Otro inmovilizado material	5

Los gastos de mantenimiento y reparaciones del inmovilizado material que no mejoran su utilización o prolongan su vida útil, se cargan a la cuenta de pérdidas y ganancias en el momento en que se producen.



## MEMORIA DE LAS CUENTAS ANUALES DEL EJERCICIO 2021 (Expresada en euros)

La Sociedad revisa el valor residual, la vida útil y el método de amortización del inmovilizado material al cierre de cada ejercicio. Las modificaciones en los criterios inicialmente establecidos se reconocen como un cambio de estimación.

### Deterioro de valor de activos intangibles y materiales

La Sociedad sigue el criterio de evaluar la existencia de indicios que pudieran poner de manifiesto el potencial deterioro de valor de los activos intangibles y materiales, al objeto de comprobar si el valor contable de los mencionados activos excede de su valor recuperable, entendido como el mayor entre el valor razonable, menos costes de venta y su valor en uso.

Las pérdidas por deterioro se reconocen en la cuenta de pérdidas y ganancias en el ejercicio en que se producen. Una vez reconocida la corrección valorativa por deterioro o, en su caso, su reversión, se ajustan las amortizaciones de los ejercicios siguientes considerando el nuevo valor contable. En ningún caso la reversión de la pérdida por deterioro de un activo puede suponer el incremento de su valor en libros por encima de aquél que tendría si no se hubieran reconocido pérdidas por deterioro en ejercicios anteriores.

### 4.3 Arrendamientos

#### Arrendamientos financieros

Durante los ejercicios 2021 y 2020 la Sociedad no ha tenido suscrito, ni como arrendadora ni como arrendataria, contrato alguno que pudiera ser clasificado como arrendamiento financiero.

#### Arrendamientos operativos

En las operaciones de arrendamiento operativo, la propiedad del bien arrendado, y sustancialmente todos los riesgos y ventajas que recaen sobre el bien, permanecen en el arrendador. Los gastos e ingresos derivados de los acuerdos de arrendamiento operativo se cargan a la cuenta de pérdidas y ganancias del ejercicio en que se devengan.

Asimismo, el coste de adquisición del bien arrendado se presenta, en su caso, en el balance conforme a su naturaleza, incrementado por el importe de los costes del contrato directamente imputables, los cuales se reconocen como gasto en el plazo del contrato, aplicando el mismo criterio utilizado para el reconocimiento de los ingresos por arrendamiento.

Cualquier cobro o pago que pudiera realizarse al contratar un arrendamiento operativo, se tratará como un cobro o pago anticipado, que se imputará a resultados durante el periodo de arrendamiento, a medida que se cedan o reciban los beneficios del activo arrendado.



## MEMORIA DE LAS CUENTAS ANUALES DEL EJERCICIO 2021 (Expresada en euros)

### 4.4 Instrumentos financieros

#### Activos financieros

##### *Clasificación*

Los activos financieros que posee la Sociedad se clasifican en las siguientes categorías:

- a. Activos financieros a coste amortizado: incluye activos financieros, incluso los admitidos a negociación en un mercado organizado, para los que la Sociedad mantiene la inversión con el objetivo de percibir los flujos de efectivo derivados de la ejecución del contrato, y las condiciones contractuales del activo dan lugar, en fechas especificadas, a flujos de efectivo que son únicamente cobros de principal e intereses sobre el importe del principal pendiente.

Con carácter general, se incluyen en esta categoría:

- Créditos por operaciones comerciales: originados en la venta de bienes o en la prestación de servicios por operaciones de tráfico con cobro aplazado, y
- Créditos por operaciones no comerciales: proceden de operaciones de préstamo o crédito concedidos por la Sociedad cuyos cobros son de cuantía determinada o determinable.

- b. Activos financieros a valor razonable con cambios en el patrimonio neto: se incluyen en esta categoría los activos financieros cuyas condiciones contractuales dan lugar, en fechas especificadas, a flujos de efectivo que son únicamente cobros de principal e intereses sobre el importe del principal pendiente, y no se mantienen para negociar ni procede su clasificación en la categoría anterior. También se incluirán en esta categoría las inversiones en instrumentos de patrimonio designadas irrevocablemente por la Sociedad en el momento de su reconocimiento inicial, siempre y cuando que no se mantengan para negociar ni deban valorarse al coste. Al 31 de diciembre de 2021 y 2020 los únicos activos de esta naturaleza que la Sociedad tenía registrados correspondían a los instrumentos de patrimonio contabilizados a dichas fechas en la partida "Inversiones financieras a largo plazo-Instrumentos de patrimonio" (véase Nota 9).

##### *Valoración inicial*

Los activos financieros se registran, en términos generales, inicialmente al valor razonable de la contraprestación entregada más los costes de la transacción que sean directamente atribuibles. No obstante, se reconocerán en la cuenta de pérdidas y ganancias del ejercicio los costes de transacción directamente atribuibles a los activos registrados a valor razonable con cambios en la cuenta de pérdidas y ganancias.

Asimismo, en el caso de inversiones en el patrimonio de empresas del Grupo que otorgan control sobre la sociedad dependiente, los honorarios abonados a asesores legales u otros profesionales relacionados con la adquisición de la inversión se imputan directamente a la cuenta de pérdidas y ganancias.

## MEMORIA DE LAS CUENTAS ANUALES DEL EJERCICIO 2021 (Expresada en euros)

### *Valoración posterior*

Los “Activos financieros a coste amortizado” se registrarán aplicando dicho criterio de valoración, imputando a la cuenta de pérdidas y ganancias los intereses devengados aplicando el método del tipo de interés efectivo.

Los “Activos financieros a valor razonable con cambios en el patrimonio neto” se registrarán por su valor razonable, sin deducir los costes de transacción en que se pudiera incurrir en su enajenación. Los cambios que se produzcan en el valor razonable se registrarán directamente en el patrimonio neto, hasta que el activo financiero cause baja del balance o se deteriore, momento en que el importe así reconocido, se imputará a la cuenta de pérdidas y ganancias.

### *Deterioro*

Al menos al cierre del ejercicio la Sociedad realiza un “test de deterioro” para los activos financieros que no están registrados a valor razonable con cambios en la cuenta de pérdidas y ganancias. Se considera que existe evidencia objetiva de deterioro si el importe recuperable del activo financiero es inferior a su valor en libros. En todo caso, para los instrumentos de patrimonio a valor razonable con cambios en el patrimonio neto se presumirá que existe deterioro ante una caída de un año y medio o de un 40% en su cotización, sin que se haya producido la recuperación del valor. El registro del deterioro se registra en la cuenta de pérdidas y ganancias.

En particular, y respecto a las correcciones valorativas relativas a los activos financieros a coste amortizado, el criterio utilizado por la Sociedad para calcular las correspondientes correcciones valorativas, si las hubiera, se basa en considerar que se ha producido una pérdida por deterioro si existe evidencia objetiva del deterioro como resultado de uno o más eventos que han ocurrido después del reconocimiento inicial del activo y ese evento o eventos causantes de la pérdida tienen un impacto sobre los flujos de efectivo futuros estimados del activo o grupo de activos financieros, que puede ser estimado con fiabilidad. En concreto, la Sociedad sigue el criterio de registrar las oportunas correcciones valorativas por deterioro de préstamos y partidas a cobrar cuando se ha producido una reducción o retraso en los flujos de efectivo estimados futuros, motivados por la insolvencia del deudor.

### *Baja de activos financieros*

La Sociedad da de baja los activos financieros cuando expiran o se han cedido los derechos sobre los flujos de efectivo del correspondiente activo financiero y se han transferido sustancialmente los riesgos y beneficios inherentes a su propiedad, tales como en ventas en firme de activos, cesiones de créditos comerciales en operaciones de “factoring” en las que la empresa no retiene ningún riesgo de crédito ni de interés o las titulizaciones de activos financieros en las que la empresa cedente no retiene financiaciones subordinadas, ni concede ningún tipo de garantía o asume algún otro tipo de riesgo.



## MEMORIA DE LAS CUENTAS ANUALES DEL EJERCICIO 2021 (Expresada en euros)

Por el contrario, la Sociedad no da de baja los activos financieros, y reconoce un pasivo financiero por un importe igual a la contraprestación recibida, en las cesiones de activos financieros en las que se retenga sustancialmente los riesgos y beneficios inherentes a su propiedad, tales como el descuento de efectos, el "factoring con recurso", las ventas de activos financieros con pactos de recompra a un precio fijo o al precio de venta más un interés y las titulizaciones de activos financieros en las que la empresa cedente retiene financiaciones subordinadas u otro tipo de garantías que absorben sustancialmente todas las pérdidas esperadas.

### Pasivos financieros

Los pasivos financieros asumidos o incurridos por la Sociedad se clasifican en la siguiente categoría de valoración:

- a. Pasivos financieros a coste amortizado: son aquellos débitos y partidas a pagar que tiene la Sociedad y que se han originado en la compra de bienes y servicios por operaciones de tráfico de la empresa, o aquellos que, sin tener un origen comercial, no siendo instrumentos derivados, proceden de operaciones de préstamo o crédito recibidos por la Sociedad. Estos pasivos se valoran inicialmente al valor razonable de la contraprestación recibida, ajustada por los costes de la transacción directamente atribuibles. Con posterioridad, dichos pasivos se valoran de acuerdo con su coste amortizado.

### Instrumentos de patrimonio

Un instrumento de patrimonio representa una participación residual en el patrimonio de la Sociedad, una vez deducidos todos sus pasivos. Los instrumentos de patrimonio emitidos por la Sociedad se registran en el patrimonio neto por el importe recibido, neto de los gastos de emisión.

El capital social de la Sociedad está representado por acciones ordinarias.

Los costes de emisión de nuevas participaciones u opciones se presentan directamente contra el patrimonio neto, como menores reservas.

En el caso de adquisición de participaciones propias de la Sociedad, la contraprestación pagada, incluido cualquier coste incremental directamente atribuible, se deduce del patrimonio neto hasta su cancelación, emisión de nuevo o enajenación. Cuando estas participaciones se venden o se vuelven a emitir posteriormente, cualquier importe recibido, neto de cualquier coste incremental de la transacción directamente atribuible, se incluye en el patrimonio neto.



## MEMORIA DE LAS CUENTAS ANUALES DEL EJERCICIO 2021 (Expresada en euros)

### Coberturas

Al 31 de diciembre de 2021 y 2020 la Sociedad no tenía contratada operación alguna con instrumentos financieros derivados, ni ha realizado durante los ejercicios 2021 y 2020 operación alguna con instrumentos de esta naturaleza para cubrir los riesgos a los que se encuentran expuestas sus actividades, operaciones y flujos de efectivo futuros.

### Efectivo y otros activos líquidos equivalentes

El efectivo y otros activos líquidos equivalentes incluyen el efectivo en caja y los depósitos bancarios a la vista en entidades de crédito. También se incluyen bajo este concepto otras inversiones a corto plazo de gran liquidez siempre que sean fácilmente convertibles en importes determinados de efectivo y que están sujetas a un riesgo insignificante de cambios de valor. A estos efectos, se incluyen las inversiones con vencimiento de menos de tres meses desde la fecha de adquisición.

#### *4.5 Transacciones en moneda extranjera*

Las cuentas anuales de la Sociedad se presentan en euros, que es la moneda de presentación y funcional de la Sociedad.

Las transacciones en moneda extranjera se convierten en moneda funcional utilizando los tipos de cambio vigentes en la fecha de las transacciones. Las pérdidas y ganancias que resultan de la liquidación de estas transacciones y de la conversión a los tipos de cambio de cierre de los activos y pasivos monetarios denominados en moneda extranjera se reconocen en la cuenta de pérdidas y ganancias.

La Sociedad no ha realizado en el ejercicio transacciones significativas en moneda extranjera.

#### *4.6 Impuesto sobre beneficios*

El gasto (ingreso) por impuesto sobre beneficios es el importe que, por este concepto, se devenga en el ejercicio y que comprende tanto el gasto (ingreso) por impuesto corriente como por impuesto diferido.

Tanto el gasto (ingreso) por impuesto corriente como diferido se registra en la cuenta de pérdidas y ganancias. No obstante, se reconoce en el patrimonio neto el efecto impositivo relacionado con partidas que se registran directamente con cargo o abono a cuentas del patrimonio neto.

El impuesto corriente es la cantidad que la Sociedad satisface como consecuencia de las liquidaciones fiscales del Impuesto sobre el beneficio relativas a un ejercicio. Las deducciones y otras ventajas fiscales en la cuota del impuesto, excluidas las retenciones y los pagos a cuenta, así como las pérdidas fiscales compensables generadas en ejercicios anteriores y aplicadas efectivamente en éste, dan lugar a un menor importe del impuesto corriente.

## MEMORIA DE LAS CUENTAS ANUALES DEL EJERCICIO 2021 (Expresada en euros)

Los activos y pasivos por impuesto corriente se valorarán por las cantidades que se espera pagar o recuperar de las autoridades fiscales, de acuerdo con la normativa vigente o aprobada y pendiente de publicación en la fecha de cierre del ejercicio.

El gasto o ingreso por impuesto diferido corresponde al reconocimiento y la cancelación de los activos y pasivos por impuesto diferido. Estos incluyen las diferencias temporarias, que se identifican como aquellos importes que se prevén pagaderos o recuperables derivados de las diferencias entre los importes en libros de los activos y pasivos y su valor fiscal, así como las bases imponibles negativas pendientes de compensar y los créditos por deducciones fiscales no aplicadas fiscalmente. Dichos importes se registran aplicando a la diferencia temporaria o crédito que corresponda el tipo de gravamen al que se espera recuperarlos o liquidarlos.

Se reconocen pasivos por impuesto diferido para todas las diferencias temporarias imponibles, excepto aquellas derivadas del reconocimiento inicial de fondos de comercio o de otros activos y pasivos en una operación que no afecta ni al resultado fiscal ni al resultado contable y no es una combinación de negocios.

Los activos por impuestos diferidos se reconocen en la medida en que resulte probable que se vaya a disponer de ganancias fiscales futuras contra las que poder hacerlos efectivos.

En cada cierre contable se reconsideran los activos por impuesto diferido registrados, efectuándose las oportunas correcciones a los mismos, en la medida en que existan dudas sobre su recuperación futura. Asimismo, en cada cierre se evalúan los activos por impuesto diferido no registrados en el balance y son objeto de reconocimiento, en la medida en que pase a ser probable su recuperación con beneficios fiscales futuros.

Desde el 1 de enero de 2016 la Sociedad tributa, a efectos del Impuesto sobre Sociedades, formando parte del Grupo fiscal nº 0446/16, cuya sociedad dominante es Real Automóvil Club de España (véase Nota 12).

El gasto devengado por impuesto sobre sociedades de las sociedades que se encuentran en régimen de declaración consolidada se determina teniendo en cuenta, además de los parámetros a considerar en caso de tribulación individual expuestos anteriormente, los siguientes:

- Las diferencias temporarias y permanentes producidas como consecuencia de la eliminación de resultados por operaciones entre sociedades del Grupo, derivada del proceso de determinación de la base imponible consolidada.
- Las deducciones y bonificaciones que corresponden a cada sociedad del Grupo fiscal en el régimen de declaración consolidada; a estos efectos, las deducciones y bonificaciones se imputarán a la sociedad que realizó la actividad u obtuvo el rendimiento necesario para obtener el derecho a la deducción o bonificación fiscal.

Por la parte de los resultados fiscales negativos procedentes de algunas de las sociedades del Grupo que han sido compensados por el resto de las sociedades del Grupo consolidado, surge un crédito y débito recíproco entre las sociedades a las que corresponden y las sociedades que lo compensan.

## MEMORIA DE LAS CUENTAS ANUALES DEL EJERCICIO 2021 (Expresada en euros)

En caso de que exista un resultado fiscal negativo que no pueda ser compensado por el resto de sociedades del Grupo consolidado, estos créditos fiscales por pérdidas compensables son reconocidos como activos por impuesto diferido siguiendo los criterios establecidos para su reconocimiento.

### 4.7 Ingresos y gastos

Los ingresos y los gastos se imputan en función del criterio del devengo, es decir, cuando se produce la corriente real de bienes y servicios que los mismos representan, con independencia del momento en que se produzca la corriente monetaria o financiera derivada de ellos. En este sentido, y como es práctica habitual en las corredurías de seguros, los ingresos por corretajes y los gastos por comisiones cedidas a subagentes se contabilizan en la fecha de efecto del recibo.

Los ingresos ordinarios procedentes de la venta de bienes y de la prestación de servicios se valoran por el importe monetario recibido o, en su caso, por el valor razonable de la contraprestación recibida, o que se espera recibir, y que salvo evidencia en contrario será el precio acordado deducido cualquier descuento, impuestos y los intereses incorporados al nominal de los créditos. Se incluirá en la valoración de los ingresos la mejor estimación de la contraprestación variable cuando no se considera altamente probable su reversión.

El reconocimiento de los ingresos se produce cuando (o a medida que) se produce la transferencia al cliente del control sobre los bienes o servicios comprometidos.

En particular, los servicios prestados por la Sociedad al resto de las empresas del Grupo se reconocen como ingresos a medida que son prestados, conforme a los criterios de imputación definidos en la política de precios de transferencia del Grupo (véase Nota 4.11).

### Ingresos por intereses recibidos y dividendos

Los intereses recibidos de activos financieros se reconocen utilizando el método del “tipo de interés efectivo” y los dividendos cuando se declara el derecho a recibirlos. En cualquier caso, los intereses y dividendos de activos financieros devengados con posterioridad al momento de la adquisición se reconocen en la cuenta de pérdidas y ganancias.

### 4.8 Provisiones y contingencias

Las provisiones para restauración medioambiental, costes de reestructuración y litigios se reconocen cuando la Sociedad tiene una obligación presente, ya sea legal o implícita, como resultado de sucesos pasados, y es probable que vaya a ser necesaria una salida de recursos para liquidar la obligación y el importe se puede estimar de forma fiable.

Las provisiones por reestructuración incluyen sanciones por cancelación del arrendamiento y pagos por despido a los empleados. No se reconocen provisiones para pérdidas de explotación futuras.





## MEMORIA DE LAS CUENTAS ANUALES DEL EJERCICIO 2021 (Expresada en euros)

Las provisiones se valoran por el valor actual de los desembolsos que se espera que sean necesarios para liquidar la obligación usando un tipo de descuento antes de impuestos que refleje las condiciones del mercado actual sobre el valor temporal del dinero y los riesgos específicos de la obligación. Los ajustes en la provisión con motivo de su actualización se reconocen como un gasto financiero conforme se van devengando.

Las provisiones con vencimiento inferior o igual a un año, con un efecto financiero no significativo no se descuentan.

Cuando se espera que parte del desembolso necesario para liquidar la provisión sea reembolsado por un tercero, el reembolso se reconoce como un activo independiente, siempre que sea prácticamente segura su recepción.

Por su parte, se consideran pasivos contingentes aquellas posibles obligaciones surgidas como consecuencia de sucesos pasados, cuya materialización está condicionada a que ocurra o no uno o más eventos futuros independientes de la voluntad de la Sociedad.

Dichos pasivos contingentes no son objeto de registro contable presentándose detalle de los mismos en la memoria (véase Nota 14).

### 4.9 Prestaciones a los empleados

Los empleados de la Sociedad se encuentran adscritos al Convenio Colectivo Empresarial de Race Asistencia, Unacsa y Asegurace, que excluye cualquier tipo de obligación sobre pensiones o derechos pasivos futuros por jubilación.

Al 31 de diciembre del 2021, no existen compromisos por pensiones con el personal pasivo.

#### Indemnizaciones por cese

Las indemnizaciones por cese se pagan a los empleados como consecuencia de la decisión de la Sociedad de rescindir su contrato de trabajo antes de la edad normal de jubilación o cuando el empleado acepta renunciar voluntariamente a cambio de esas prestaciones.

La Sociedad reconoce estas prestaciones cuando se ha comprometido de forma demostrable a cesar en su empleo a los trabajadores de acuerdo con un plan formal detallado sin posibilidad de retirada o a proporcionar indemnizaciones por cese como consecuencia de una oferta para animar a una renuncia voluntaria. Las prestaciones que no se van a pagar en los doce meses siguientes a la fecha del balance se descuentan a su valor actual.

#### Bonus

La Sociedad reconoce un pasivo y un gasto para bonus en función del cumplimiento de objetivos. La Sociedad reconoce una provisión cuando está contractualmente obligada o cuando la práctica en el pasado ha creado una obligación implícita.

## MEMORIA DE LAS CUENTAS ANUALES DEL EJERCICIO 2021 (Expresada en euros)

### 4.10 Subvenciones, donaciones y legados

Las subvenciones, donaciones y legados se contabilizan mientras son reintegrables y con carácter general como pasivos, imputándose cuando devienen no reintegrables directamente al patrimonio neto y reconociéndose en la cuenta de pérdidas y ganancias como ingresos sobre una base sistemática y racional de forma correlacionada con los gastos derivados de la subvención, donación o legado. Al 31 de diciembre de 2021 se han registrado 349,89 euros (14.667,90 euros en 2020) por este concepto en la cuenta de pérdidas y ganancias adjunta.

### 4.11 Transacciones entre partes vinculadas

Las transacciones entre empresas del Grupo, salvo aquellas relacionadas con combinaciones de negocios, fusiones, escisiones y aportaciones no dinerarias de negocios, se reconocen por el valor razonable de la contraprestación entregada o recibida. La diferencia entre dicho valor y el importe acordado, se registra de acuerdo con la sustancia económica subyacente.

En la Nota 18 se detallan los saldos deudores y acreedores más significativos entre empresas del Grupo, así como el efecto impositivo generado por el régimen de consolidación fiscal.

Los Administradores de la Sociedad consideran que los precios de transferencia se encuentran adecuadamente soportados y que, en consecuencia, no existen riesgos significativos por este concepto de los que pudieran derivarse pasivos de importancia en el futuro y, por otro lado, la totalidad de las sociedades del Grupo tributa por el Impuesto sobre Sociedades en régimen de declaración fiscal consolidada (véase Nota 4.6).

### 4.12 Existencias

Las existencias se valoran a su coste o a su valor neto realizable, el menor de los dos. Cuando el valor neto realizable de las existencias sea inferior a su coste, se efectuarán las oportunas correcciones valorativas, reconociéndolas como un gasto en la cuenta de pérdidas y ganancias. Si las circunstancias que causan la corrección de valor dejan de existir, el importe de la corrección es objeto de reversión y se reconoce como ingreso en la cuenta de pérdidas y ganancias.

El coste se determina por el coste medio ponderado. El valor neto realizable es el precio de venta estimado en el curso normal del negocio, menos los costes estimados necesarios para llevarla a cabo.

### 4.13 Estado de flujos de efectivo

En los estados de flujos de efectivo, se utilizan las siguientes expresiones en los siguientes sentidos:

- Flujos de efectivo: entradas y salidas de dinero en efectivo y de sus equivalentes, entendiendo por éstos las inversiones a corto plazo de gran liquidez y bajo riesgo de alteraciones en su valor.
- Actividades de explotación: actividades típicas de la Sociedad, así como otras actividades que no pueden ser calificadas como de inversión o de financiación.

## MEMORIA DE LAS CUENTAS ANUALES DEL EJERCICIO 2021 (Expresada en euros)

- c. Actividades de inversión: las de adquisición, enajenación o disposición por otros medios de activos a largo plazo y otras inversiones no incluidas en el efectivo y sus equivalentes.
- d. Actividades de financiación: actividades que producen cambios en el tamaño y composición del patrimonio neto y de los pasivos de carácter financiero.

### 5 GESTIÓN DEL RIESGO FINANCIERO

#### 5.1 Factores de riesgo financiero

La gestión de los riesgos financieros de la Sociedad está centralizada en la Dirección Financiera del Grupo, que tiene establecidos los mecanismos necesarios para controlar la exposición a las variaciones en los tipos de interés, así como los riesgos de crédito y liquidez.

A continuación, se indican los principales riesgos financieros que afectan a la Sociedad:

#### Riesgo de mercado (incluye tipo de interés, tipo de cambio y otros riesgos de precio):

Se define como el riesgo de que el valor razonable o los flujos de efectivo futuros de un instrumento financiero puedan variar debido a los tipos de interés, el tipo de cambio u otros riesgos de precio.

Respecto al riesgo de tipo de interés, las variaciones en los tipos de interés modifican el valor razonable de aquellos activos y pasivos que devengan un tipo de interés fijo, así como los flujos de los activos y pasivos referenciados a un tipo de interés variable. El objetivo de la gestión del riesgo de tipos de interés es alcanzar un equilibrio en la estructura de la deuda que permita minimizar el coste de la deuda en el horizonte plurianual, con una volatilidad reducida en la cuenta de resultados. No obstante, teniendo en cuenta que al 31 de diciembre de 2021 la Sociedad no tenía dispuesta ninguna financiación sometida a un tipo de interés variable, no se encuentra expuesta a la variación de los tipos de interés.

Los Administradores de la Sociedad consideran que no existen diferencias significativas entre el valor contable y el valor razonable de los activos y pasivos financieros.

Respecto al riesgo de tipo de cambio y al riesgo de precio, la exposición de la Sociedad es prácticamente nula, pues habitualmente no se realizan operaciones en moneda extranjera ni sus operaciones están condicionadas a fluctuaciones en precios de suministros o servicios que pudieran resultar significativas.

## MEMORIA DE LAS CUENTAS ANUALES DEL EJERCICIO 2021 (Expresada en euros)

### Riesgo de crédito

Los principales activos financieros de la Sociedad son saldos de tesorería y otros activos líquidos equivalentes, depósitos constituidos, deudores comerciales y otras cuentas a cobrar y créditos a empresas del Grupo, que representan la exposición principal de la Sociedad al riesgo de crédito.

El riesgo de crédito de la Sociedad es atribuible, principalmente, a sus deudores comerciales, principalmente compañías aseguradoras. La Sociedad también tiene concentración del riesgo de crédito en empresas del Grupo a las que la Sociedad presta servicios y sobre las que no se albergan dudas acerca de su solvencia y calidad crediticia.

El riesgo de crédito de los fondos líquidos es limitado porque, con carácter general, la Sociedad mantiene su tesorería y activos líquidos equivalentes en entidades financieras de elevado nivel de solvencia.

Los Administradores de la Sociedad estiman que al 31 de diciembre de 2021 no existen activos significativos que pudieran encontrarse deteriorados.

### Riesgo de liquidez

Con el fin de asegurar la liquidez y poder atender todos los compromisos de pago que se derivan de su actividad, la Sociedad dispone del efectivo y otros activos líquidos equivalentes que se detallan en la Nota 9, así como de las operaciones de financiación, mayoritariamente con empresas del Grupo, que se detallan en las Notas 9 y 18.

La política de la Dirección del Grupo es la de llevar a cabo un seguimiento continuado de la estructura del balance de las sociedades participadas por plazos de vencimiento, detectando de forma anticipada las eventuales necesidades de liquidez a corto y medio plazo, adoptando una estrategia que conceda estabilidad a las fuentes de financiación y contratando financiaciones por importe suficiente para soportar las necesidades previstas.

### Impacto del COVID-19 en la gestión de los riesgos

Con fecha 14 de marzo de 2020 el Gobierno decretó el estado de alarma a causa de la pandemia provocada por la COVID-19, lo cual desembocó, con carácter muy inmediato, en una ralentización generalizada, e inclusión paralización en determinados sectores, de la actividad económica en España y asimismo global.

A partir de entonces y ante tal situación, acogiéndose a las normas vigentes, la Sociedad solicitó un ERTE por causas organizativas y productivas para un total de hasta 18 empleados de la Sociedad con efectividad desde el día 27 de marzo de 2020 y hasta el cierre del ejercicio 2020, habiendo resultado necesario prorrogar su aplicación durante el ejercicio 2021 para un total de hasta 3 empleados de la Sociedad.





## MEMORIA DE LAS CUENTAS ANUALES DEL EJERCICIO 2021 (Expresada en euros)

Durante el ejercicio 2021 se ha continuado con las medidas y actuaciones adoptadas para la gestión y prevención del riesgo biológico y de los impactos derivados de la pandemia en las actividades de la Sociedad en sus centros de trabajo e instalaciones (suministro de material de protección y equipos especializados a empleados y a terceros, reubicación de espacios, disposición de divisores y protectores, establecimiento y control de aforos, campaña e información de sensibilización respecto de los riesgos y medidas adoptadas, etc.). Aun cuando a la fecha de formulación de estas cuentas anuales se prevé la continuidad del escenario de recuperación y de normalización de las actividades consecuencia de la eficacia de las vacunas y los tratamientos médicos que se están aplicando, la Sociedad continúa realizando una supervisión constante de la evolución de la situación, con el fin de afrontar con éxito los eventuales impactos, tanto de salud laboral, liquidez, operaciones y seguridad. En este sentido, en base a la mejor información disponible, no se prevén riesgos significativos en el corto y medio plazo para las operaciones de la Sociedad.

### 6 INMOVILIZADO INTANGIBLE

La composición y el movimiento durante los ejercicios 2021 y 2020 habido en las cuentas incluidas en el inmovilizado intangible, han sido los siguientes:

		Aplicaciones informáticas	TOTAL
<b>Saldo al 01.01.20</b>	Coste	331.386,90	<b>331.386,90</b>
	Amortiz.	(315.444,89)	<b>(315.444,89)</b>
	<b>Valor Neto</b>	<b>15.942,01</b>	<b>15.942,01</b>
<b>Adiciones</b>	Coste	-	-
	Dotac. Amortiz.	(7.374,95)	<b>(7.374,95)</b>
<b>Saldo al 31.12.20</b>	Coste	331.386,90	<b>331.386,90</b>
	Amortiz.	(322.819,84)	<b>(322.819,84)</b>
	<b>Valor Neto</b>	<b>8.567,06</b>	<b>8.567,06</b>
<b>Adiciones</b>	Coste	-	-
	Dotac. Amortiz.	(7.374,95)	<b>(7.374,95)</b>
<b>Saldo al 31.12.21</b>	Coste	331.386,90	<b>331.386,90</b>
	Amortiz.	(330.194,79)	<b>(330.194,79)</b>
	<b>Valor Neto</b>	<b>1.192,11</b>	<b>1.192,11</b>

Al 31 de diciembre de 2021 el coste de las aplicaciones informáticas totalmente amortizadas y que todavía están en uso asciende a 301.887,10 euros (301.887,10 euros en 2020).

### 7 INMOVILIZADO MATERIAL

El detalle y movimiento durante los ejercicios 2021 y 2020 es el siguiente:





## MEMORIA DE LAS CUENTAS ANUALES DEL EJERCICIO 2021 (Expresada en euros)

		Instalac.Técnicas y maquinaria	Mobiliario	Equipos para procesos de información	Otro inmovilizado material	TOTAL
Saldo al 01.01.20	Coste	20.103,90	16.948,75	7.848,09	11.258,56	56.159,30
	Amortiz.	(20.103,90)	(16.948,75)	(7.848,09)	(11.258,56)	(56.159,30)
	Valor Neto	-	-	-	-	-
Adiciones	Coste	-	-	-	-	-
	Dotac.Amortiz.	-	-	-	-	-
Saldo al 31.12.20	Coste	20.103,90	16.948,75	7.848,09	11.258,56	56.159,30
	Amortiz.	(20.103,90)	(16.948,75)	(7.848,09)	(11.258,56)	(56.159,30)
	Valor Neto	-	-	-	-	-
Adiciones	Coste	-	-	-	-	-
	Dotac.Amortiz.	-	-	-	-	-
Saldo al 31.12.21	Coste	20.103,90	16.948,75	7.848,09	11.258,56	56.159,30
	Amortiz.	(20.103,90)	(16.948,75)	(7.848,09)	(11.258,56)	(56.159,30)
	Valor Neto	-	-	-	-	-

El coste de los elementos del inmovilizado material que están totalmente amortizados y que todavía están en uso al 31 de diciembre de 2021 asciende a 56.159,30 euros (56.159,30 euros en 2020).

Durante los ejercicios 2021 y 2020 no se han reconocido ni revertido correcciones valorativas por deterioro significativas para ningún inmovilizado material individual.

Los riesgos a que están sujetos los bienes del inmovilizado material están cubiertos por una póliza multirriesgo contratada para todas las empresas del Grupo. La cobertura de estas pólizas se considera suficiente.

## 8 ARRENDAMIENTOS

Durante los ejercicios 2021 y 2020 la Sociedad ha tenido suscritos, como arrendataria, diversos contratos de arrendamiento con terceros, correspondientes a equipos informáticos y elementos de transporte, así como otros contratos con empresas del Grupo, correspondientes al alquiler de locales, equipos informáticos y elementos de transporte.

Los contratos referidos a los arrendamientos indicados tienen vencimiento en su mayor parte a un año, siendo en dichos casos prorrogables automáticamente por periodos anuales salvo denuncia expresa y escrita de cualquiera de las partes siendo esta notificada con preaviso. La renta es mensual e incrementándose anualmente en función del IPC.

El importe de las cuotas de arrendamientos operativos reconocidas como gasto es como sigue (véase Nota 13):



**MEMORIA DE LAS CUENTAS ANUALES DEL EJERCICIO 2021**  
**(Expresada en euros)**

	<b>2021</b>	<b>2020</b>
Pagos mínimos por arrendamientos	82.518,34	86.245,79
Cuotas de subarriendo	72.418,45	77.124,90
	<b>154.936,79</b>	<b>163.370,69</b>

Por otra parte, al 31 de diciembre de 2021, y de acuerdo con los contratos suscritos en vigor a dicha fecha, la Sociedad tenía comprometidas con los arrendadores las siguientes cuotas de arrendamiento mínimas, sin tener en cuenta la repercusión de gastos comunes, los incrementos futuros por IPC ni las actualizaciones futuras de rentas pactadas contractualmente:

	<b>2021</b>	<b>2020</b>
Hasta un año	150.936,79	159.370,69
	<b>150.936,79</b>	<b>159.370,69</b>

## MEMORIA DE LAS CUENTAS ANUALES DEL EJERCICIO 2021 (Expresada en euros)

### 9 INSTRUMENTOS FINANCIEROS

#### 9.1 Activos financieros

##### Por categorías

Al 31 de diciembre de 2021 y 2020, el valor en libros de cada una de las categorías de instrumentos financieros establecidas en la norma de registro y valoración de "Instrumentos financieros" (véase Nota 4.4), excepto los saldos con las Administraciones Públicas, es el siguiente:

ACTIVOS FINANCIEROS	Activos Financieros a Largo Plazo						TOTAL	
	Instrumentos de Patrimonio		Valores Representativos de Deuda		Créditos Derivados Otros		2021	2020
	2021	2020	2021	2020	2021	2020		
Activos financieros a coste amortizado								
- Fianzas	-	-	-	-	20.472,03	27.061,97	20.472,03	27.061,97
- Créditos a largo plazo con partes vinculadas	-	-	-	-	394.612,11	-	394.612,11	-
Activos a valor razonable con cambios en patrimonio neto	423.660,72	415.220,33	-	-	-	-	423.660,72	415.220,33
<b>Total</b>	<b>423.660,72</b>	<b>415.220,33</b>	<b>-</b>	<b>-</b>	<b>415.084,14</b>	<b>27.061,97</b>	<b>838.744,86</b>	<b>442.282,30</b>
ACTIVOS FINANCIEROS	Activos Financieros a Corto Plazo						TOTAL	
	Instrumentos de Patrimonio		Valores Representativos de Deuda		Créditos Derivados Otros		2021	2020
	2021	2020	2021	2020	2021	2020		
Activos financieros a coste amortizado								
Inversiones en empresas del grupo y vinculadas	-	-	-	-	394.881,46	688.139,55	394.881,46	688.139,55
Otros activos financieros	-	-	-	-	15.064,11	292,74	15.064,11	292,74
Efectivo y Otros activos líquidos	-	-	-	-	-	84.714,40	-	84.714,40
<b>Total</b>	<b>-</b>	<b>-</b>	<b>-</b>	<b>-</b>	<b>227.516,16</b>	<b>92.439,89</b>	<b>227.516,16</b>	<b>92.439,89</b>
					<b>637.461,73</b>	<b>865.586,58</b>	<b>637.461,73</b>	<b>865.586,58</b>

## MEMORIA DE LAS CUENTAS ANUALES DEL EJERCICIO 2021 (Expresada en euros)

### Por vencimientos

Al 31 de diciembre de 2021 y 2020, excepto en lo correspondiente a los activos financieros no corrientes registrados por la Sociedad (cuyo vencimiento determinado o determinable se encontraba establecido a partir del año 2026), la totalidad de los activos financieros de la Sociedad tenía establecido su vencimiento determinado o determinable a corto plazo (en los años 2022 y 2021, respectivamente a dichas fechas).

	Activos financieros					
	2022	2023	2024	2025	2026	Años posteriores
<b>2021</b>						<b>Total</b>
<b>Inversiones en empresas del grupo y vinculadas:</b>						
Créditos a empresas	-	50.713,80	50.713,80	-	-	394.612,11
Otros activos financieros	15.064,11	-	-	-	-	15.064,11
<b>Activos financieros a coste amortizado:</b>						
Depósitos y fianzas	-	-	-	-	-	20.472,03
Deudores comerciales y otras	393.458,01	-	-	-	-	393.458,01
Personal	1.423,45	-	-	-	-	1.423,45
<b>Otros activos financieros:</b>						
Otros	-	-	-	-	-	-
Efectivo y otros activos líquidos	227.516,16	-	-	-	-	227.516,16
	<b>637.461,73</b>	<b>50.713,80</b>	<b>50.713,80</b>	-	-	<b>313.656,54</b>
						<b>1.052.545,87</b>
<b>2020</b>						<b>Total</b>
<b>Inversiones en empresas del grupo y asociadas:</b>						
Otros activos financieros	292,74	-	-	-	-	292,74
<b>Activos financieros a coste amortizado:</b>						
Depósitos y fianzas	-	-	-	-	-	27.061,97
Deudores comerciales y otras	682.369,69	-	-	-	-	682.369,69
Personal	5.769,86	-	-	-	-	5.769,86
<b>Otros activos financieros:</b>						
Otros	84.714,40	-	-	-	-	84.714,40
Efectivo y otros activos líquidos	92.439,89	-	-	-	-	92.439,89
	<b>865.586,58</b>	-	-	-	-	<b>27.061,97</b>
						<b>892.648,55</b>

## MEMORIA DE LAS CUENTAS ANUALES DEL EJERCICIO 2021 (Expresada en euros)

### Activos Financieros a Valor Razonable con cambios en Patrimonio Neto

	<u>2021</u>	<u>2020</u>
Participaciones en fondos de inversión	423.660,72	415.220,33

Los activos financieros a largo plazo que la Sociedad ha clasificado en la categoría de Activos financieros a valor razonable con cambios en patrimonio neto corresponden a la suscripción de participaciones en un Fondo de Inversión en mayo de 2020 por un coste de adquisición de 400.735,00 euros, los cuales la Sociedad no tiene intención de liquidarlos a corto o medio plazo.

Al 31 de diciembre de 2021 el fondo registraba una plusvalía bruta en el patrimonio neto de la Sociedad que ascendía a 22.925,72 euros.

Al 31 de diciembre de 2021 la Sociedad no tenía registrada ninguna corrección valorativa por el deterioro de estos activos financieros de acuerdo con los criterios indicados en la Nota 4.4, al no estimarse necesario.

### Baja de activos financieros disponibles para la venta

Durante el ejercicio 2021 no se ha realizado ninguna venta.

### Efectivo y otros activos líquidos equivalentes

El saldo de este epígrafe al cierre del ejercicio 2021 representa efectivo de libre disposición en cuentas corrientes bancarias e inversiones de gran liquidez por importe de 227.516,16 euros (92.439,89 euros al cierre del ejercicio 2020). Al 31 de diciembre de 2021 la Sociedad no mantenía ningún depósito bancario con vencimiento inferior a 90 días.

### Activos financieros a coste amortizado:

Al 31 de diciembre de 2021 y 2020, el detalle de los saldos registrados en el balance de la Sociedad correspondientes a activos financieros registrados a coste amortizado, era el siguiente:

## MEMORIA DE LAS CUENTAS ANUALES DEL EJERCICIO 2021 (Expresada en euros)

	2021	2020
<b>Activos financieros a coste amortizado a largo plazo:</b>		
Fianzas constituidas a largo plazo	2.800,81	2.800,81
Fianzas constituidas a largo plazo empresas del grupo (Nota 18)	17.671,22	24.261,16
Créditos a largo plazo con empresas del grupo y asociadas (Nota 18)	394.612,11	-
	<b>415.084,14</b>	<b>27.061,97</b>
<b>Activos financieros a coste amortizado a corto plazo:</b>		
Cientes ventas y prestación de servicios	71.679,18	95.472,99
Cientes empresas del grupo y asociadas (Nota 18)	311.566,26	578.719,55
Cientes otras partes vinculadas (Nota 18)	10.212,57	8.177,15
Otros activos financieros en empresas del grupo y vinculadas (Nota 18)	15.064,11	292,74
Personal	1.423,45	5.769,86
	<b>409.945,57</b>	<b>688.432,29</b>
	<b>825.029,71</b>	<b>715.494,26</b>

La partida Clientes ventas y prestaciones de servicios recoge, fundamentalmente, saldos con las compañías de seguros por comisiones pendientes de cobro y a pagos efectuados por cuenta de las sociedades aseguradoras.

El importe en libros de los préstamos y partidas a cobrar, tanto a corto como a largo plazo, se aproximan a su valor razonable, ya que el efecto del descuento no es significativo.

### Calidad crediticia de los activos financieros

La calidad crediticia de los activos financieros que todavía no han vencido y que tampoco han sufrido pérdidas por deterioro se puede evaluar en función de la clasificación crediticia ("rating") otorgada por organismos externos o bien a través del índice histórico de créditos fallidos. Los Administradores de la Sociedad consideran que no existen indicios de que ningún activo financiero registrado por un importe significativo pueda presentar problemas de calidad crediticia. Ninguno de los activos financieros pendientes de vencimiento ha sido objeto de renegociación durante el ejercicio.





## MEMORIA DE LAS CUENTAS ANUALES DEL EJERCICIO 2020 (Expresada en euros)

### 9.2 Pasivos financieros

#### Por categorías

De acuerdo con lo indicado en la Nota 4.4., al 31 de diciembre de 2021 y 2020 todos los pasivos financieros de la Sociedad se valoraban a "coste amortizado" y se encontraban registrados, excepto los saldos con administraciones públicas, formando parte de las siguientes categorías de balance a dichas fechas:

PASIVOS FINANCIEROS	Pasivos Financieros a Largo Plazo									
	Deudas con entidades de crédito		Obligaciones y otros valores negociables		Otros		TOTAL			
	2021	2020	2021	2020	2021	2020	2021	2020	2021	2020
Deudas con empresas del grupo y asociadas a largo plazo	-	-	-	-	195.875,35	-	195.875,35	-	-	-
Total	-	-	-	-	195.875,35	-	195.875,35	-	-	-
PASIVOS FINANCIEROS	Pasivos Financieros a Corto Plazo									
	Deudas con entidades de crédito		Obligaciones y otros valores negociables		Otros		TOTAL			
	2021	2020	2021	2020	2021	2020	2021	2020	2021	2020
Débitos y partidas a pagar	-	-	-	-	374.048,24	427.505,61	374.048,24	427.505,61	374.048,24	427.505,61
Total	-	-	-	-	374.048,24	427.505,61	374.048,24	427.505,61	374.048,24	427.505,61

#### Por vencimientos

Los importes de los instrumentos financieros con un vencimiento determinado o determinable clasificados por año de vencimiento son los siguientes al cierre de 2021 y 2020:

2021	Pasivos Financieros					
	2022	2023	2024	2025	2026	Años posteriores
	Total					
Deudas con empresas del grupo y vinculadas (Nota 18)	169.259,78	130.583,56	65.291,79	-	-	-
Otras deudas	204.738,46	-	-	-	-	-
	374.048,24	130.583,56	65.291,79	-	-	-
	569.923,59					
2020	Pasivos Financieros					
	2021	2020	2021	2022	2023	Años posteriores
	Total					
Deudas con empresas del grupo y vinculadas (Nota 18)	264.771,01	-	-	-	-	-
Otras deudas	162.734,60	-	-	-	-	-
	427.505,61	-	-	-	-	-
	427.505,61					

## MEMORIA DE LAS CUENTAS ANUALES DEL EJERCICIO 2021 (Expresada en euros)

### Débitos y partidas a pagar y deudas con empresas del grupo y asociadas a corto plazo

El detalle al 31 de diciembre de 2021 y 2020, de "Acreedores comerciales y otras cuentas a pagar", "Deudas con empresas del grupo y asociadas a corto plazo" y "Deudas a corto plazo" que tienen el carácter de corriente, es como sigue:

	2021	2020
<b>Débitos y partidas a pagar a corto plazo:</b>		
Otros pasivos financieros	2.620,57	4.007,18
Otros pasivos financieros empresas vinculadas (Nota 18)	85.198,53	84.916,00
Proveedores empresas del grupo y vinculadas (Nota 18)	83.908,59	177.395,77
Acreedores varios	31.984,33	66.383,02
Acreedores Compañías de Seguros	134.816,58	61.466,22
Personal (remuneraciones pendientes de pago)	35.366,98	30.878,18
Otras deudas con las Administraciones Públicas (Nota 12)	52.663,07	50.752,16
Deudas con empresas del grupo y vinculadas (Nota 18)	152,66	2.459,24
	<b>426.711,31</b>	<b>478.257,77</b>

### Información sobre los aplazamientos de pagos

A continuación, se detalla la información requerida por la Disposición Adicional Tercera de la Ley 15/2010, de 5 de julio (modificada a través de la Disposición final segunda de la Ley 31/2014, de 3 de diciembre) preparada conforme a la Resolución del ICAC de 29 de enero de 2016, sobre la información a incorporar en la memoria de las cuentas anuales en relación con el periodo medio de pago a proveedores en operaciones comerciales.

	2021	2020
	Días	Días
Periodo medio de pago a proveedores	129	71
Ratio de operaciones pagadas	75	48
Ratio de operaciones pendientes de pago	311	171
	Miles de Euros	
Total pagos realizados	838	1.029
Total pagos pendientes	252	238

Conforme a la Resolución del ICAC, para el cálculo del periodo medio de pago a proveedores se han tenido en cuenta las operaciones comerciales correspondientes a la entrega de bienes o prestaciones de servicios devengadas desde la fecha de entrada en vigor de la Ley 31/2014, de 3 de diciembre.

Se consideran proveedores, a los exclusivos efectos de dar la información prevista en esta Resolución, a los acreedores comerciales por deudas con suministradores de bienes o servicios, incluidos en las partidas "Acreedores comerciales y otras cuentas a pagar" del pasivo corriente del balance, incluidas, en su caso, empresas del Grupo y asociadas (no incluyéndose proveedores de inmovilizado).



## MEMORIA DE LAS CUENTAS ANUALES DEL EJERCICIO 2021 (Expresada en euros)

Se entiende por "Periodo medio de pago a proveedores" el plazo que transcurre desde la entrega de los bienes o la prestación de los servicios a cargo del proveedor y el pago material de la operación.

El plazo máximo legal de pago aplicable a la Sociedad en los ejercicios 2021 y 2020 según la Ley 3/2004, de 29 de diciembre, por la que se establecen medidas de lucha contra la morosidad en las operaciones comerciales, es de 30 días en el caso de que no se hubiera fijado fecha o plazo de pago en el contrato. En caso de haberse fijado plazo, este no podrá ser en ningún caso superior a 60 días naturales. La Sociedad está revisando la cartera de proveedores para ajustar los períodos de pago y adaptarlos a la normativa.

### 10 PATRIMONIO NETO

El detalle y movimiento de los fondos propios de la Sociedad se muestra en el "Estado Total de Cambios en el Patrimonio Neto" correspondiente al ejercicio anual terminado el 31 de diciembre de 2021.

#### Capital suscrito

Al 31 de diciembre de 2021 el capital social está representado por 3.000 acciones nominativas de 65 euros nominales cada una, totalmente suscritas y desembolsadas. Todas las acciones gozan de los mismos derechos, no existiendo restricciones estatutarias a su transferibilidad ni están admitidas a cotización. Al 31 de diciembre de 2021 el 100% de las acciones de la Sociedad pertenecen al Grupo Empresarial RACE, S.L.U.

La Sociedad tiene la condición de unipersonal y, en cumplimiento de lo requerido por el RD Ley 1/2010, presentó en el Registro Mercantil una certificación de la Sociedad de su Accionista Único.

Además, la Sociedad está obligada a dar publicidad de su condición de unipersonal en todos los documentos públicos y al mantenimiento de un libro de registro en el que consten, en su caso, todos los contratos suscritos con el Accionista Único. La Sociedad a 31 de diciembre de 2021 y 2020, no tiene contratos suscritos con el Accionista Único, de los que pudieran derivarse saldos o transacciones adicionales a los indicados a continuación y en la Nota 18.

Los contratos suscritos con el Accionista Único (Grupo Empresarial RACE, S.L.U.) más significativos son los siguientes:

- Contrato (y Anexos al mismo) entre GRUPO EMPRESARIAL RACE y RACE-RASISA-ASEGURACE y UNACSA de fecha 1 de enero de 2011, por servicios profesionales, asistenciales y alquileres. Este contrato tenía establecido un vencimiento inicial con fecha 31 de diciembre de 2011, si bien el mismo contempla la posibilidad de su prórroga tácita por períodos adicionales anuales y sucesivos (salvo renuncia previa y expresa por alguna de las partes), el cual de dicho modo se viene prorrogando, continuando vigente al 31 de diciembre de 2021.

## MEMORIA DE LAS CUENTAS ANUALES DEL EJERCICIO 2021 (Expresada en euros)

- Contrato entre GRUPO EMPRESARIAL RACE y ASEGURACE y UNACSA de fecha 1 de enero de 2013, por royalty. Este contrato tenía establecido un vencimiento inicial con fecha 31 de diciembre de 2013, si bien el mismo contempla la posibilidad de su prórroga tácita por períodos adicionales anuales y sucesivos (salvo renuncia previa y expresa por alguna de las partes), el cual de dicho modo se viene prorrogando, continuando vigente al 31 de diciembre de 2021.

A continuación, se detalla el saldo de fondos propios registrado al cierre de los ejercicios 2021 y 2020:

	2021	2020
Capital	195.000,00	195.000,00
Reservas legales	39.000,00	39.000,00
Reservas voluntarias	382.545,04	344.803,50
Resultado del ejercicio	152.847,58	37.741,54
	<b>769.392,62</b>	<b>616.545,04</b>

### Reserva legal

La reserva legal ha sido dotada de conformidad con el artículo 274 del Texto Refundido de la Ley de Sociedades de Capital, que establece que, en todo caso, una cifra igual al 10 por 100 del beneficio del ejercicio se destinará a ésta hasta que alcance, al menos, el 20 por 100 del capital social.

La reserva legal podrá utilizarse para aumentar el capital social.

No puede ser distribuida y si es usada para compensar pérdidas, en el caso de que no existan otras reservas disponibles suficientes para tal fin, debe ser repuesta con beneficios futuros.

Al 31 de diciembre de 2021 y 2020, la Sociedad tenía dotada esta reserva con el importe mínimo que establece la Ley.

### Reservas voluntarias

Al 31 de diciembre de 2021 y 2020 estas reservas eran de libre disposición.

### Dividendo

En los ejercicios 2021 y 2020 la Sociedad no ha aprobado la distribución de un dividendo a cuenta de los resultados de dichos ejercicios.

## MEMORIA DE LAS CUENTAS ANUALES DEL EJERCICIO 2021 (Expresada en euros)

### 11 EXISTENCIAS

El detalle del epígrafe de existencias es como sigue:

	2021	2020
Materias primas y otros aprovisionamientos	241,12	3.414,29
	<b>241,12</b>	<b>3.414,29</b>

Al 31 de diciembre de 2021 y 2020 no se ha efectuado ningún deterioro sobre dichas existencias.

### 12 SITUACIÓN FISCAL

	2021	2020
- Activos por impuesto diferido	23.328,45	72.363,47
- Pasivos por impuestos diferidos	(5.950,53)	(3.619,35)
- <b>Impuestos diferidos netos</b>	<b>17.377,92</b>	<b>68.744,12</b>

Los saldos del epígrafe "Activos por impuesto diferido" al 31 de diciembre de 2021 y 2020 corresponden, básicamente, a los siguientes conceptos:

- Al efecto impositivo de las diferencias temporarias deducibles que tienen su origen en la limitación a la deducibilidad fiscal del gasto por la amortización del inmovilizado de los ejercicios 2014 y 2013, de acuerdo con lo regulado por la Ley 16/2012, de 27 de diciembre, por la que se adoptan diversas medidas tributarias dirigidas a la consolidación de las finanzas públicas y al impulso de la actividad económica.
- Al efecto impositivo de las diferencias temporarias existentes entre el momento en el que se registra el gasto económico por la dotación de determinadas provisiones y gastos (criterio de devengo) y el momento en que se imputa o se considera como gasto fiscal.

El movimiento habido durante los ejercicios 2021 y 2020 en el valor neto conjunto de los activos y pasivos por impuesto diferido registrados por la Sociedad, es como sigue:

## MEMORIA DE LAS CUENTAS ANUALES DEL EJERCICIO 2021 (Expresada en euros)

	2021	2020
Saldo inicial	68.744,12	(2.418,87)
Efecto neto en la cuenta de pérdidas y ganancias	(49.252,29)	72.253,36
Impuesto cargado directamente a patrimonio neto	(2.110,17)	(1.089,31)
Otros	(3,74)	(1,06)
Saldo final	<b>17.377,92</b>	<b>68.744,12</b>

El movimiento habido durante los ejercicios 2021 y 2020, por cada partida de los activos y pasivos por impuestos diferidos durante ambos ejercicios es el siguiente:

### 2021

	Saldo a 01/01/2021	Altas	Bajas	Saldo a 31/12/2021
Activos por impuestos diferidos	72.363,47	139.919,74	(188.954,76)	23.328,45
Pasivos por impuestos diferidos	(3.619,35)	(2.331,18)	-	(5.950,53)

### 2020

	Saldo a 01/01/2020	Altas	Bajas	Saldo a 31/12/2020
Activos por impuestos diferidos	294,01	182.094,43	(110.024,97)	72.363,47
Pasivos por impuestos diferidos	(2.712,88)	(9.867,10)	8.960,63	(3.619,35)

El detalle de activos y pasivos por impuesto diferido por tipos de activos y pasivos al 31 de diciembre de 2021 es como sigue:

	Activos Diferidos	Pasivos Diferidos
Provisiones	23.260,11	-
Amortización no deducible 2013-2014	68,34	-
Activos financieros valorados a valor razonable con cambios en patrimonio	-	(5.950,53)
	<b>23.328,45</b>	<b>(5.950,53)</b>

## MEMORIA DE LAS CUENTAS ANUALES DEL EJERCICIO 2021 (Expresada en euros)

El detalle de activos y pasivos por impuesto diferido por tipos de activos y pasivos al 31 de diciembre de 2020 es como sigue:

	Activos Diferidos	Pasivos Diferidos
Provisiones	23.260,11	-
Amortización no deducible 2013-2014	68,34	-
Activos financieros valorados a valor razonable con cambios en patrimonio	-	(5.950,53)
	<b>23.328,45</b>	<b>(5.950,53)</b>

Estos activos por impuesto diferido han sido registrados en el balance por considerar los Administradores de la Sociedad que su recuperación está razonablemente asegurada en base a las estimaciones recientes efectuadas acerca de la evolución futura prevista de las bases imponibles de las sociedades consolidadas.

Al 31 de diciembre de 2021 y 2020 el detalle de los saldos corrientes con Administraciones Públicas, así como el detalle de los saldos correspondientes activos y pasivos por impuesto diferido, es como sigue:

### 2021

Activos	No Corriente	Corriente
Activos por impuesto diferido	23.328,45	-
	<b>23.328,45</b>	-
<b>Pasivos</b>		
Pasivos por impuesto diferido	(5.950,53)	-
Seguridad Social	-	(22.045,46)
Retenciones	-	(30.617,61)
	<b>(5.950,53)</b>	<b>(52.663,07)</b>





## MEMORIA DE LAS CUENTAS ANUALES DEL EJERCICIO 2021

(Expresada en euros)

### 2020

Activos	No Corriente	Corriente
Activos por impuesto diferido	72.363,47	-
	<b>72.363,47</b>	-
Pasivos por impuesto diferido	(3.619,35)	-
Seguridad Social	-	(23.242,99)
Retenciones	-	(27.509,17)
	<b>(3.619,35)</b>	<b>(50.752,16)</b>

Desde el 1 de enero de 2009 la Sociedad está acogida al Régimen Especial de Grupo de Sociedades en su nivel básico y desde el 1 de enero de 2011 en su nivel avanzado, como sociedad dependiente y cumpliendo todos los requisitos establecidos por los artículos 163. quinquies y siguientes de la Ley 37 /1992, de 28 de diciembre, del Impuesto sobre el Valor Añadido y demás normativa reguladora del régimen especial de los Grupos de Sociedades a efectos del IVA.

### Impuesto sobre beneficios

La conciliación entre el resultado contable del ejercicio 2021 y la base imponible prevista del ejercicio 2021 es como sigue:

	Cuenta de Pérdidas y Ganancias		
	Aumentos	Disminuciones	Neto
Resultado antes de impuestos	203.826,78	-	203.826,78
Impuesto sobre Sociedades	-	-	-
Diferencias permanentes	90,00	-	90,00
Diferencias temporarias:			
Con origen en el ejercicio	-	-	-
Con origen en ejercicios anteriores	-	(197.009,16)	(197.009,16)
<b>Base imponible fiscal previa</b>			<b>6.907,62</b>
<b>Base imponible fiscal</b>			<b>6.907,62</b>
Cuota íntegra al 25%			1.726,91
Deducciones y bonificaciones			(3,80)
Retenciones y pagos a cuenta			-
<b>Impuesto sobre sociedades a pagar (devolver)</b>			<b>1.723,11</b>
Crédito por efecto impositivo satisfecho a emp. Grupo			(10.019,57)
Impuesto sobre sociedades a pagar (devolver) (Nota 18)			(8.296,47)



## MEMORIA DE LAS CUENTAS ANUALES DEL EJERCICIO 2021 (Expresada en euros)

Las diferencias permanentes positivas consideradas en el cálculo del Impuesto sobre Sociedades del ejercicio 2021 anterior se corresponden con gastos no deducibles fiscalmente, en tanto que las diferencias temporarias deducibles consideradas tienen su origen, en su mayor parte, en la reversión y aplicación de determinadas provisiones y, asimismo, en la reversión de las medidas temporales de limitación a la deducibilidad fiscal del gasto por amortización del inmovilizado de los ejercicios 2014 y 2013 (Ley 16/2012, de 27 de diciembre).

La conciliación del resultado contable del ejercicio 2020 con la base imponible de la declaración del correspondiente Impuesto sobre Sociedades efectuada por la Sociedad en el ejercicio 2020, es como sigue:

	Cuenta de Pérdidas y Ganancias		
	Aumentos	Disminuciones	Neto
Resultado antes de impuestos	50.322,05	-	50.322,05
Diferencias permanentes	-	-	-
Diferencias temporarias:			-
Con origen en el ejercicio	289.089,38	-	289.089,38
Con origen en ejercicios anteriores	-	(75,94)	(75,94)
<b>Base imponible fiscal previa</b>			<b>339.335,49</b>
<b>Base imponible fiscal</b>			<b>339.335,49</b>
Cuota íntegra al 25%			84.833,87
Deducciones y bonificaciones			(3,80)
Retenciones y pagos a cuenta			-
<b>Impuesto sobre sociedades a pagar (devolver)</b>			<b>84.830,07</b>
Crédito por efecto impositivo satisfecho a emp. Grupo			(29.400,03)
Impuesto sobre sociedades a pagar (devolver) (Nota 18)			55.430,04

El cálculo del gasto por el Impuesto sobre Sociedades de los ejercicios 2021 y 2020 es el siguiente:

	2021	2020
Impuesto corriente	(1.726,91)	(84.833,87)
Impuesto diferido	(26.254,13)	72.253,36
	<b>(27.981,03)</b>	<b>(12.580,51)</b>

Al 31 de diciembre de 2021, la Sociedad ha reconocido cuentas a pagar por importe de 84.830,08 euros con la cabecera de dicho grupo fiscal, que corresponden al impuesto sobre sociedades del ejercicio 2020, y cuentas a cobrar por importe de 8.296,47 euros, que corresponden al impuesto sobre sociedades del ejercicio 2021 (véase Nota 18).

## MEMORIA DE LAS CUENTAS ANUALES DEL EJERCICIO 2021 (Expresada en euros)

Adicionalmente en el ejercicio 2021 se ha realizado el pago a la cabecera de dicho grupo fiscal por importe de 10.019,57 euros, correspondientes al impuesto sobre sociedades del ejercicio 2021 (véase Nota 18).

### Deducciones

La legislación en vigor relativa al Impuesto sobre Sociedades establece diversos incentivos fiscales. Las deducciones generadas en un ejercicio, en exceso de los límites legales aplicables, podrán ser aplicadas a la minoración de las cuotas del Impuesto sobre Sociedades de los ejercicios siguientes, dentro de los límites y plazos establecidos por la normativa fiscal al respecto.

La Sociedad se ha acogido a los beneficios fiscales previstos en la citada legislación, habiendo deducido en el cálculo de la cuota íntegra del Impuesto sobre Sociedades del ejercicio 2021 la cantidad de 3,80 euros (3,80 euros en el ejercicio 2020) en concepto de deducción por reversión de medidas temporales.

### Ejercicios abiertos a inspección fiscal

Según establece la legislación vigente, los impuestos no pueden considerarse definitivamente liquidados hasta que las declaraciones presentadas hayan sido inspeccionadas por las autoridades fiscales o haya transcurrido el plazo de prescripción de cuatro años. Al cierre del ejercicio 2021, la Sociedad tiene abiertos a inspección los últimos cuatro ejercicios para todos los impuestos que le son de aplicación y, adicionalmente, el ejercicio 2017 a efectos del Impuesto sobre Sociedades.

Como consecuencia, entre otras, de las diferentes posibles interpretaciones de la legislación fiscal vigente, podrían surgir pasivos adicionales como resultado de una inspección. En todo caso, los Administradores de la Sociedad consideran que dichos pasivos, caso de producirse, no afectarían significativamente a las cuentas anuales

## 13 INGRESOS Y GASTOS

### Importe Neto de la Cifra de Negocios

El importe neto de la cifra de negocios corresponde en su totalidad a las comisiones por intermediación, siendo la actividad ordinaria de la Sociedad. La actividad se ha realizado íntegramente en el territorio nacional.

## MEMORIA DE LAS CUENTAS ANUALES DEL EJERCICIO 2021 (Expresada en euros)

### Ingresos

#### Información Segmentada por categorías

Ramos	Euros			
	2021		2020	
	Total	%	Total	%
Autos	573.276,00	37,02%	628.665,52	37,08%
Accidentes	288.976,00	18,66%	316.147,44	18,65%
Vida individual	63.214,00	4,08%	69.753,99	4,11%
Asistencia sanitaria	481.527,00	31,09%	510.131,67	30,09%
Multirriesgo hogar	88.297,00	5,70%	92.008,20	5,43%
Resto	53.406,05	3,45%	78.760,93	4,65%
	<b>1.548.696,05</b>	<b>100,00%</b>	<b>1.695.467,75</b>	<b>100,00%</b>

### Otros ingresos de explotación

A 31 de diciembre de 2021 los otros ingresos de explotación se corresponden principalmente con la con la repercusión de servicios de personal a empresas del grupo por trabajadores traspasados a Asegurace, S.A. en 2021, por importe de 235.182,41 euros (398.460,30 euros en 2020) (véase Nota 18).

### Gastos de personal

Los gastos de personal incurridos en los ejercicios 2021 y 2020 son los siguientes:

	2021	2020
Sueldos, salarios y asimilados	506.425,31	571.117,32
Seguridad Social a cargo de la empresa	176.209,28	180.505,23
Otros gastos sociales	92.454,44	59.112,75
Provisiones	(1.380,36)	-
	<b>773.708,67</b>	<b>810.735,30</b>

El número medio de empleados durante los ejercicios 2021 y 2020, distribuido por categorías, ha sido el siguiente:

	Número medio	
	2021	2020
Jefes de servicio	1	1
Técnicos y jefes	3	2,55
Oficiales y auxiliares administrativos	17	14,13
	<b>21</b>	<b>17,68</b>

## MEMORIA DE LAS CUENTAS ANUALES DEL EJERCICIO 2021 (Expresada en euros)

La distribución por género y categorías del número de empleados al cierre de los ejercicios 2021 y 2020 es la siguiente:

	2021		2020	
	Hombres	Mujeres	Hombres	Mujeres
Jefes de servicio	-	1	-	1
Técnicos y jefes	2	1	1,72	0,83
Oficiales, Auxiliares administrativos	1	16	1,52	12,62
	3	18	3,24	14,45

Durante los ejercicios 2021 y 2020 no ha habido empleados con discapacidad mayor o igual al 33%.

### Servicios exteriores

Los gastos registrados por la Sociedad en concepto de "Servicios exteriores" durante los ejercicios 2021 y 2020 corresponden a los siguientes:

	2021	2020
Arrendamientos (Nota 8)	20.025,95	20.907,07
Alquileres interempresas (Notas 8 y 18)	134.910,84	142.463,62
Reparaciones y conservación	31.238,82	58.528,57
Servicios de profesionales independientes	23.687,77	66.527,91
Comisiones Subagentes	57.668,48	65.727,30
Servicios informáticos	283.348,65	357.314,60
Servicios profesionales interempresas	200.581,05	210.572,75
Reparto de costes	48.019,43	56.570,49
Publicidad	12.862,06	8.044,37
Uso comercial Marca RACE	46.459,88	-
Suministros	1.841,57	5.537,37
Servicios diversos	29.176,68	23.637,04
	<b>889.821,18</b>	<b>1.015.831,09</b>



## MEMORIA DE LAS CUENTAS ANUALES DEL EJERCICIO 2021 (Expresada en euros)

### 14 PROVISIONES Y CONTINGENCIAS

Los movimientos habidos durante los ejercicios 2021 y 2020 en las provisiones a corto plazo reconocidas en el balance han sido los siguientes:

	<b>Provisión Indemnizaciones</b>	<b>Otras Provisiones</b>	<b>Total</b>
<b>Saldo final a 31/12/2019</b>	-	-	-
Dotaciones	87.097,38	201.992,00	289.089,38
Reversiones	-	-	-
<b>Saldo final a 31/12/2020</b>	<b>87.097,38</b>	<b>201.992,00</b>	<b>289.089,38</b>
Dotaciones	-	-	-
Aplicaciones/Reversiones	(87.097,38)	(109.835,84)	(196.933,22)
<b>Saldo final a 31/12/2021</b>	-	<b>92.156,16</b>	<b>92.156,16</b>

#### a) Otras provisiones

Dicha provisión se corresponde al 31 de diciembre de 2021 con la estimación de la dirección para hacer frente, fundamentalmente, a contingencias de diversa naturaleza.

Los administradores consideran que esta provisión sería suficiente para hacer frente a dichas obligaciones.

### 15 INFORMACIÓN SOBRE MEDIO AMBIENTE Y CAMBIO CLIMÁTICO

La Sociedad no tiene activos ni ha incurrido en gastos destinados a la minimización del impacto medioambiental y a la protección y mejora del medio ambiente. Asimismo, no existen provisiones para riesgos y gastos ni contingencias relacionadas con la protección y mejora del medio ambiente.

La gestión de los riesgos de la Sociedad incluye la identificación y evaluación de los posibles impactos relacionados con el cambio climático en su actividad y en sus estados financieros, así como de los derivados de su contribución a la mitigación del mismo. En este sentido, dada la naturaleza de las actividades a las que se dedica la Sociedad, esta no tiene responsabilidades, gastos, provisiones o contingencias derivados de los riesgos y la regulación en materia de cambio climático, ni activos cuya amortización o realización pudiera verse afectada por el mismo, que pudieran ser significativos en relación con el patrimonio, la situación financiera y los resultados de la Sociedad. Por este motivo, no se incluyen desgloses específicos en esta Memoria.



## MEMORIA DE LAS CUENTAS ANUALES DEL EJERCICIO 2021 (Expresada en euros)

### 16 OTRA INFORMACIÓN

#### Remuneración a los auditores

El importe de los honorarios devengados por Deloitte, S.L. por servicios de auditoría de las cuentas anuales correspondientes al ejercicio terminado el 31 de diciembre de 2021 ha ascendido a 13.104,00 euros por honorarios (12.600,00 euros al 31 de diciembre de 2020).

Durante los ejercicios 2021 y 2020 ninguna otra empresa vinculada al auditor de cuentas, por control, propiedad o gestión, ha prestado a la Sociedad ningún otro servicio adicional al de la auditoría de cuentas anuales.

#### Consejo de Administración y personal de Alta Dirección

Durante el ejercicio anual terminado el 31 de diciembre de 2021 los Consejeros y el Presidente del Consejo de Administración de la Sociedad han percibido, en su conjunto, dietas por un importe de 83.070 euros (51.120,00 euros en 2020) siendo estas las únicas remuneraciones recibidas por todos ellos.

El consejo de administración está formado por 6 hombres, incluido el secretario.

Ni en 2021 y 2020, no se han concedido anticipos, créditos ni planes de pensiones a los Administradores de la Sociedad, ni han recibido acciones ni opciones sobre acciones, ni tienen opciones pendientes de ejercitar.

Durante los ejercicios 2021 y 2020 el personal de Alta Dirección de la Sociedad, entendiéndose como tal únicamente al Director General, no ha percibido por esta Sociedad remuneración alguna por el ejercicio de su actividad. Las funciones de Alta Dirección son ejercidas por el Director General del Real Automóvil Club de España cuya remuneración es satisfecha por el Accionista Único de la Sociedad.

La cantidad de la prima satisfecha del seguro de responsabilidad civil de los Administradores en el ejercicio 2021 ha sido de 116,36 euros (108,95 euros en 2020).

#### Participaciones y cargos de los Administradores en otras sociedades

En el deber de evitar situaciones de conflicto con el interés de la Sociedad, durante el ejercicio 2021 los Administradores que han ocupado cargos en el Consejo de Administración han cumplido con las obligaciones previstas en el artículo 228 del Texto Refundido de la Ley de Sociedades de Capital. Asimismo, tanto ellos como las personas a ellos vinculadas, se han abstenido de incurrir en los supuestos de conflicto de interés previstos en el artículo 229 de dicha Ley, excepto en los casos en que haya sido obtenida la correspondiente autorización.

Durante el ejercicio 2021, no se ha producido la conclusión, modificación o extinción anticipada de ningún contrato entre una sociedad mercantil y cualquiera de los socios o Administradores o persona que actúe por cuenta de ellos, de operaciones ajenas al tráfico ordinario de la Sociedad o que no se realicen en condiciones normales.

## MEMORIA DE LAS CUENTAS ANUALES DEL EJERCICIO 2021 (Expresada en euros)

### Información sobre el defensor y atención al cliente

Durante el ejercicio 2021, la Sociedad ha adoptado las medidas oportunas para cumplir con los requisitos y deberes establecidos en la Orden ECO/734/2004 de 11 de marzo sobre los departamentos y servicios de atención al cliente y el defensor del cliente de las Sociedades financieras.

El número de quejas y reclamaciones recibidas ascendieron a 22 (40 en 2020), todas ellas admitidas.

Porcentualmente hablando y respecto a las cifras del periodo, el resultado de estas quejas y reclamaciones tramitadas ha sido en un 45,45% favorable para ASEGURACE frente a un 65,12% en 2020 y en un 36,36% favorable para el reclamante frente a un 34,88% en 2020.

## 17 HECHOS POSTERIORES AL CIERRE

### *Guerra de Ucrania*

El inicio de la guerra de Ucrania a finales de febrero de 2022 y la prolongación de dicho conflicto bélico entre Rusia y Ucrania, puede provocar consecuencias para las operaciones de la Sociedad, que en la actualidad son inciertas y van a depender en gran medida de la evolución y extensión del conflicto en los próximos meses, así como de la capacidad de reacción y adaptación de todos los agentes económicos impactados.

En este sentido, en la actualidad la Sociedad está manteniendo sus niveles de actividad con normalidad, no habiéndose identificado impactos hasta el momento para la Sociedad derivados del contexto económico global de incertidumbre generado por el conflicto bélico en Ucrania. No obstante, a la fecha de formulación de las presentes cuentas anuales es prematuro realizar una valoración detallada o cuantificación de los posibles impactos que este conflicto bélico internacional tendrá sobre la Sociedad, debido a la incertidumbre sobre sus consecuencias, a corto, medio y largo plazo. Por tanto, no resulta posible anticipar ni cuantificar el impacto final de esta situación ni, asimismo, evaluar si la tendencia actual se mantendrá y en qué medida en el futuro.

En todo caso, en la evaluación preliminar efectuada por la Dirección de la Sociedad no se han identificado riesgos de liquidez, realización de activos o de continuidad de los negocios de la Sociedad, que puedan afectar a sus cuentas anuales.

Por último, resaltar que los Administradores de la Sociedad están realizando una supervisión constante de la evolución de la situación, con el fin de afrontar con éxito los eventuales impactos que pudieran derivarse, tanto financieros (liquidez, realización de cuentas a cobrar y otros activos, ...), como no financieros (cadena de suministro, operaciones y seguridad).

### *Otros acontecimientos posteriores al cierre del ejercicio*

Con posterioridad al cierre del ejercicio 2021 no se ha producido ningún otro acontecimiento significativo que afecte a la Sociedad.



## MEMORIA DE LAS CUENTAS ANUALES DEL EJERCICIO 2021 (Expresada en euros)

### 18 TRANSACCIONES CON PARTES VINCULADAS

El detalle de los saldos deudores y acreedores con empresas del Grupo y otras partes vinculadas distintas de Administradores y Alta Dirección (véase Nota 16) al 31 de diciembre de 2021 y 2020, es el siguiente:

	2021	2020
<u>Fianzas constituidas a largo plazo (Nota 9.1)</u>		
Race Asistencia S.A.U.	9.920,56	16.510,50
Unión Automóviles Clubs, S.A.U.	7.750,66	7.750,66
	<b>17.671,22</b>	<b>24.261,16</b>
<u>Créditos a empresas del Grupo y asociadas a largo plazo (Nota 9.1)</u>		
Race Asistencia S.A.U.	394.612,11	-
	<b>394.612,11</b>	-
<u>Deudores comerciales y otras cuentas a cobrar (Nota 9.1)</u>		
Grupo Empresarial RACE, S.L.U.	40.697,90	38.842,93
Race Asistencia S.A.U.	263.466,91	514.899,79
Real Automóvil Club de España	10.212,57	8.177,15
Unión Automóviles Clubs, S.A.U.	7.401,45	24.976,83
	<b>321.778,83</b>	<b>586.896,70</b>
<u>Inversiones en empresas del grupo a corto plazo (Nota 9.1)</u>		
Grupo Empresarial RACE, S.L.U. (por efecto impositivo)	-	292,74
Real Automóvil Club de España (por efecto impositivo)	8.296,47	-
Race Asistencia S.A.U.	6.767,64	-
	<b>15.064,11</b>	<b>292,74</b>
<u>Deudas con empresas del Grupo y asociadas a largo plazo (Nota 9.2)</u>		
Grupo Empresarial RACE, S.L.U.	(48.846,62)	-
Unión Automóviles Clubs, S.A.U.	(124.807,37)	-
Real Automóvil Club de España	(22.221,36)	-
	<b>(195.875,35)</b>	-
<u>Otras deudas (Nota 9.2)</u>		
Grupo Empresarial RACE, S.L.U. (por efecto impositivo)	(84,80)	(2.405,35)
Real Automóvil Club de España	(368,45)	(41,50)
Race Asistencia S.A.U.	-	(53,89)
Unión Automóviles Clubs, S.A.U.	(67,86)	-
Real Automóvil Club de España (por efecto impositivo) (Nota 12)	(84.830,08)	(84.874,50)
	<b>(85.351,19)</b>	<b>(87.375,24)</b>
<u>Acreedores comerciales y otras cuentas a pagar (Nota 9.2)</u>		
Race Asistencia S.A.U.	(18.616,82)	(40.702,28)
Grupo Empresarial RACE, S.L.U.	(16.282,20)	-
Unión Automóviles Clubs, S.A.U.	(41.602,45)	(122.777,17)
Real Automóvil Club de España	(7.407,12)	(13.916,32)
	<b>(83.908,59)</b>	<b>(177.395,77)</b>

La Dirección del Grupo ha elaborado un plan de recuperación de las cuentas por cobrar que tiene la Sociedad con las distintas empresas del Grupo, basado principalmente en la compensación de saldos entre vinculadas y que soporta la recuperabilidad de los saldos pendientes de cobro.



## MEMORIA DE LAS CUENTAS ANUALES DEL EJERCICIO 2021 (Expresada en euros)

Las transacciones efectuadas por la Sociedad con empresas del Grupo y otras partes vinculadas distintas de Administradores (véase Nota 16) durante los ejercicios 2021 y 2020, son las siguientes:

Ingresos	2021	2020
Prestaciones de servicios (Nota 13)		
Unión Automóviles Clubs, S.A.U.	102.417,96	117.090,06
Grupo Empresarial RACE, S.L.U.	135,69	15.162,52
Race Asistencia S.A.U.	130.593,34	249.035,20
Real Automóvil Club de España	2.035,42	17.172,52
	<b>235.182,41</b>	<b>398.460,30</b>
Servicios diversos		
Unión Automóviles Clubs, S.A.U.	3.876,33	122,76
Race Asistencia S.A.U.	812,09	812,09
	<b>4.688,42</b>	<b>934,85</b>
<b>TOTAL</b>	<b>239.870,83</b>	<b>399.395,15</b>
Gastos	2021	2020
Arrendamientos (Nota 13)		
Race Asistencia S.A.U.	72.418,45	77.124,90
Unión Automóviles Clubs, S.A.U.	62.492,39	65.338,72
	<b>134.910,84</b>	<b>142.463,62</b>
Servicios profesionales		
Real Automóvil Club de España	7.031,88	10.121,47
Grupo Empresarial RACE, S.L.U.	431.506,83	537.523,04
Race Asistencia S.A.U.	12.412,31	9.187,14
Unión Automóviles Clubs, S.A.U.	15.465,10	6.488,87
	<b>466.416,12</b>	<b>563.320,52</b>
Suministros		
Grupo Empresarial RACE, S.L.U.	1.205,50	1.087,64
Race Asistencia S.A.U.	322,97	350,97
	<b>1.528,47</b>	<b>1.438,61</b>
Otros gastos		
Real Automóvil Club de España	1.884,64	2.303,03
Grupo Empresarial RACE, S.L.U.	4.004,03	3.328,37
Race Asistencia S.A.U.	1.012,25	-
	<b>6.900,92</b>	<b>5.631,40</b>
Royalty por cesion de marca Race		
Real Automóvil Club de España	12.424,04	-
Grupo Empresarial RACE, S.L.U.	34.036,83	-
Race Asistencia S.A.U.	-	-
	<b>46.460,87</b>	<b>-</b>
<b>TOTAL</b>	<b>656.217,22</b>	<b>712.854,15</b>





## INFORME DE GESTIÓN DEL EJERCICIO 2021

### **Evolución de los negocios durante el ejercicio 2021, perspectivas para el próximo ejercicio y principales riesgos e incertidumbres a los que se enfrenta la Sociedad**

#### Introducción

La elaboración del Informe de Gestión de ASEGURACE, S.A.U. (en adelante “la Sociedad” o “ASEGURACE”) correspondiente al ejercicio anual terminado el 31 de diciembre de 2021 toma en consideración los criterios más avanzados de transparencia y comunicación corporativa. El contenido del Informe Anual del Grupo Race de 2021 también responde a las recomendaciones internacionales más rigurosas. Con ese propósito, centra su atención no solo en lo ocurrido durante el ejercicio de referencia, sino también en los proyectos y objetivos para 2022, con el fin de compartir con los distintos grupos de interés el horizonte de futuro y la previsible evolución de la Sociedad. Además, el informe ofrece información sobre la estrategia y modelo de negocio de la Sociedad.

ASEGURACE, S.A.U. Correduría de Seguros Vinculada a Seguros UNACSA (Sociedad Unipersonal), se constituyó en 1986, tiene por actividad la intermediación de pólizas de seguros. Su negocio está centrado en ofrecer la intermediación de toda clase de pólizas de seguros, principalmente a los socios del RACE, desde una visión centrada en el cliente, poniendo a su disposición la mejor oferta de seguros para adaptarse a sus necesidades.

ASEGURACE cuenta con un modelo responsable, basado en la búsqueda de rentabilidad ajustada a unos principios éticos, el cumplimiento de la legalidad, las buenas prácticas y la creación de valor a largo plazo para todos sus grupos de interés, clientes, empleados y proveedores.

#### Estrategia

ASEGURACE está inmerso en un proceso de transformación necesario para adaptarse al nuevo entorno del sector y mantener su posición. El objetivo de su estrategia es afianzar la relación con sus clientes, con especial foco en experiencia de cliente, así como la cultura de toda la organización.

Nuestra aspiración es afianzar la relación con nuestros clientes ayudándoles a tomar las mejores decisiones a través de una experiencia atractiva, clara, sencilla, transparente, basada en unas condiciones justas, proporcionándoles ayuda donde el cliente se sienta acompañado, un servicio que atienda a todas sus necesidades.

Durante 2021 la Sociedad, ha mantenido una política centrada en la adecuada selección y suscripción de riesgos buscando reorientar a medio y largo plazo la estrategia en la oferta de seguros de particulares focalizada en los Socios del RACE. Este saneamiento en la suscripción tiene por objeto obtener mejoras significativas en las tarifas de seguros de auto, gracias al mejor comportamiento de la siniestralidad del conjunto de Socios RACE sobre el resto del mercado.



## INFORME DE GESTIÓN DEL EJERCICIO 2021

### Resultados del ejercicio 2021

El año 2021, la economía española creció de manera significativa, recuperándose en parte de la crisis generada por la pandemia, que había provocado una fuerte recesión en la economía mundial. El significativo repunte en el crecimiento global se ha debido al progreso de la vacunación contra el COVID-19 y a los planes de estímulos económicos adoptados por los distintos gobiernos.

Sin embargo, el curso de la recuperación económica perdió empuje en los últimos meses del año. La ralentización del crecimiento económico se ha producido en un contexto marcado por el fuerte aumento de los contagios causados por las distintas variantes del COVID-19, a pesar de que el progresivo aumento de la inmunización de la población mundial haya ayudado a evitar la adopción de restricciones a la movilidad, que habrían tenido un impacto, aún mayor, sobre la economía.

En este contexto, uno de los efectos derivados de la reducción de la producción por la pandemia y su duración en el tiempo, junto con la fuerte demanda de bienes una vez levantadas las restricciones, son los problemas de aprovisionamiento globales observados desde el inicio del año, derivados por los embudos en las cadenas de suministro. Además de resultar perjudiciales para la actividad económica, generan importantes presiones alcistas sobre los precios.

De manera simultánea, se ha producido la tormenta perfecta en los mercados energéticos, provocando un alza considerable en el coste de los distintos suministros, propiciando una tendencia al aumento de las presiones inflacionarias, que parece seguirán acompañando a la recuperación económica en los próximos meses.

El proceso de recuperación de la economía continuará en año 2022, aunque a un ritmo inferior al esperado, debido a un mayor impacto de lo esperado en las cadenas de suministro, al crecimiento del coste de la energía, a la elevada inflación, a las turbulencias financieras causadas por la retirada de estímulos económicos, así como a las tensiones sociales y geopolíticas.

Sobre la evolución de la pandemia, con el avance registrado en los procesos de vacunación, las economías se han reabierto en mayor o menor medida. Sin embargo, la normalidad no ha regresado totalmente debido al afloramiento de nuevas olas de contagio y a la aparición de variantes que podrían limitar la efectividad de la vacuna. El hecho es que el COVID-19 ha continuado marcando el devenir del año, por eso se han continuado las medidas adoptadas para hacer frente a la pandemia, encuadradas en dos grandes prioridades: garantizar la seguridad sanitaria de todos los trabajadores y asegurar la continuidad de las operaciones de tal manera que se mantuvieran los niveles de servicio a los clientes. Las actuaciones realizadas más destacadas fueron: i) Activación del plan de continuidad de negocio, adaptándolo a la singularidad de la crisis COVID-19, mediante la instauración del teletrabajo en el caso de los trabajadores en que fuera posible, mantenimiento el funcionamiento de los servicios esenciales; ii) Continuidad de los servicios de atención al cliente. ASEGURACE destaca por su vocación de servicio al cliente para atender adecuadamente sus necesidades, especialmente en los momentos de dificultad, garantizando la atención al cliente reforzando los medios telemáticos, replanteando los procesos para mantener el soporte operativo en condiciones extremas; y iii) Evaluación de los riesgos derivados de la crisis y adopción de una estrategia destinada a la protección de los recursos de la compañía, especialmente de las inversiones, con el

## INFORME DE GESTIÓN DEL EJERCICIO 2021

fin de preservar el capital, disponiendo de la liquidez y financiación necesarias para neutralizar cualquier tensión monetaria que se hubiera podido plantear.

La crisis del coronavirus supuso una fuerte disminución de la actividad económica a consecuencia del confinamiento de la población y a las restricciones en la movilidad. En 2021, se ha producido una recuperación parcial de la economía que no ha afectado a todos los sectores por igual. El mundo del automóvil vive en un entorno complejo marcado por las cifras negativas de ventas de automóviles, además de los problemas logísticos derivados de los cuellos de botella en las cadenas de aprovisionamientos, y el aumento de la presión impositiva. El sector del automóvil parece estar pasando por un cambio estructural, acelerado por la crisis del COVID-19, para cumplir con las metas de descarbonización de la economía, minimizando las repercusiones sobre el sector y su cadena de valor. En este contexto, el seguro de automóviles está sufriendo las consecuencias derivadas de la crisis del sector.

ASEGURACE ha disminuido su volumen de negocio, siendo el importe neto de la cifra de negocio a cierre del ejercicio 2021 de 1,549 millones de euros, un 9% inferior al año 2020. El resultado después de impuestos del ejercicio (beneficio) se situó en 152,8 mil euros, lo que supone un aumento con respecto a los 37.7 mil euros, del año anterior.

En el ramo de AUTOS el número de pólizas de nueva producción ascendió a 3.185 unidades, un 2,4% más que en el año anterior, principalmente por la recuperación de puntos de venta con respecto al año anterior. Esta área de actividad supone la fuente de ingresos más importante de la Sociedad, ya que significa un 37% del total.

La cartera total de pólizas intermediadas por ASEGURACE al 31 de diciembre de 2021 está compuesta por 38.195 pólizas, lo que supone un descenso de 3.029 frente al cierre de 2020, ajustándose por los planes de mejora de suscripción emprendida por la Sociedad. Otros ramos de especial interés para la Sociedad son accidentes y asistencia sanitaria, con un 26% y un 7%, respectivamente del total de la cartera de pólizas intermediadas.

### Perspectivas

La recuperación de la crisis económica global provocada por la pandemia del COVID-19 tuvo un rápido arranque en la primera mitad de 2021, gracias a los estímulos de las políticas fiscales de los gobiernos, los apoyos monetarios de los bancos centrales y a la relajación de las restricciones sanitarias a medida que avanzaron los programas de vacunación. No obstante, en la segunda mitad de 2021 se dieron un conjunto de circunstancias que contribuyeron a que la recuperación comenzara a ralentizarse. En este sentido, destacan las subidas de los precios de la energía, los problemas en las cadenas de suministro, junto con la presión por el aumento de los precios. Bajo estas circunstancias, se espera que el crecimiento económico continúe, aunque a un ritmo inferior al inicialmente contemplado en las distintas previsiones. La elevada inseguridad afecta a todos los sectores de la actividad, entre ellos al sector asegurador. Las dudas sobre la situación económica atañen a las decisiones de gasto de los hogares y de las empresas. Con estas premisas no es posible realizar una estimación cierta de los potenciales efectos futuros de la crisis en el negocio y en la situación financiera.



## INFORME DE GESTIÓN DEL EJERCICIO 2021

A pesar de esta inquietud, ASEGURACE en este contexto, estima un ligero incremento del volumen de negocio en base a la capacidad de recuperación de la economía a medida que el mercado del automóvil se recupere. Cuando se corrijan los problemas que afectan a las cadenas de suministros, más las distintas incertidumbres sobre la intención de compra que afectan al consumidor, se propiciará la reactivación del sector. En este contexto, no existen dudas sobre la capacidad de ASEGURACE para continuar como empresa en funcionamiento, de seguir operando según los estándares de calidad en los servicios prestados, que nos han permitido diferenciarnos de los competidores y alcanzar un alto nivel de satisfacción de nuestros clientes.

Para el ejercicio 2022, se va a continuar con el mismo planteamiento de mejora en la suscripción para la nueva contratación, mientras que para el mantenimiento de la cartera se va a acompañar al cliente realizando un tutelaje de la póliza con el fin de seleccionar la mejor póliza posible en función de sus necesidades (las mejores prácticas del buen corredor). Con el objetivo de fidelizar a la cartera de clientes se han establecido, apoyándonos en las herramientas tecnológicas de la Sociedad, e implicando a las principales compañías aseguradoras, un proceso de tutelaje y acompañamiento del cliente, con el fin de conocer su grado de satisfacción. Con la suficiente antelación, conoceremos la prima de renovación, para que, en el caso necesario, podamos ofrecer alternativas en precio o coberturas a los clientes. El proceso alcanza prácticamente la totalidad de las pólizas intermediadas por la Sociedad.

### Riesgos financieros y operativos

La Sociedad continuará con su estrategia de inversión fijada en su Consejo de Administración, invirtiendo sus excedentes de tesorería en fondos de inversión de gestoras internacionales más reconocidas del mercado y diversificado su cartera por fondo y tipo de activo con alta calificación crediticia. Además, la Sociedad no ha realizado durante el ejercicio operaciones con instrumentos derivados.

Asimismo, están fijados controles sobre los saldos deudores con el objetivo de reducir al mínimo el riesgo de saldos incobrables. Por otra parte, también hay establecidos controles sobre los flujos de caja con el objetivo de atender los pagos y de maximizar su rendimiento, fundamentado en el mantenimiento de una liquidez suficiente.

En la Memoria de las cuentas anuales de ASEGURACE del ejercicio 2021 se incluye información sobre la naturaleza y el nivel de riesgo financiero que impactan en la Sociedad, sobre la exposición de la Sociedad a los riesgos de precios, de crédito, de liquidez y flujo de efectivo, así como sobre los objetivos y políticas de gestión de los riesgos financieros de la Sociedad.

### Información sobre el periodo medio de pago a proveedores

De acuerdo con la Resolución de 29 de enero de 2016, del Instituto de Contabilidad y Auditoría de Cuentas sobre la información a incorporar en la memoria de las cuentas anuales en relación con el periodo medio de pago a proveedores en operaciones comerciales (BOE 04-02-2016), nuestro periodo medio de operaciones pagadas a proveedores ha sido de 129. La Sociedad está revisando la cartera de proveedores para

## INFORME DE GESTIÓN DEL EJERCICIO 2021

ajustar los períodos de pago y adaptarlos a la normativa. Respecto a las operaciones pendientes de pago, nuestro ratio al 31 de diciembre de 2021 es de 311.

### Operaciones con acciones propias e instrumentos financieros derivados y actividades en materia de investigación y desarrollo

ASEGURACE no poseía al finalizar el ejercicio acciones propias ni de su Sociedad dominante, ni había operado con instrumentos financieros derivados. Por otra parte, durante los ejercicios 2021 y 2020 la Sociedad tampoco había incurrido en gastos en concepto de investigación y desarrollo, ni tenía registrados en sus balances al cierre de dichos períodos activos intangibles de dicha naturaleza.

### Cuestiones relativas al personal y al cumplimiento de reglas en materia de igualdad y no discriminación y discapacidad, así como relativas al medio ambiente y cambio climático

La declaración del estado de alarma para la gestión de la situación de crisis sanitaria ocasionada por el COVID-19, tuvo un impacto muy relevante en la sociedad, ASEGURACE se vio obligada a cerrar sus oficinas de atención al público, así como sus redes comerciales. A raíz de ello las ventas cayeron un 70% con el descenso en los ingresos que ello supone. Como consecuencia de ello, la representación de los trabajadores, junto con la dirección de la compañía, acordaron la presentación de un Expediente de Regulación Temporal de Empleo por causas se fuerza mayor con efectividad desde el 14 de marzo de 2020, y otro más por causas productivas, con efectividad el día 27 de marzo de 2020. El número de trabajadores afectado fue dieciocho. En el acuerdo adoptado, ASEGURACE complementaba hasta el 85% del salario fijo mensual de los trabajadores implicados. A 31 de diciembre de 2021 no continuaba ningún trabajador en esta situación.

ASEGURACE cerró 2021 con una plantilla media de 21 personas, lo que representa un aumento con respecto a los 18 empleados de media en 2020. La evolución del empleo es coherente con la estrategia de crecimiento equilibrado de la Sociedad. En este sentido, la Sociedad apuesta por el empleo estable y de calidad, ya que la gran mayoría de sus empleados tienen contrato indefinido y trabajan a tiempo completo.

La Sociedad promueve medidas de conciliación entre la vida laboral y profesional. Entre otras: horario flexible, reducciones de jornada, ampliación de los permisos para consultas médicas para hijos, ampliaciones de los permisos para consultas de médicos especialistas, anticipos de salario mensual y concesión de préstamos.

A lo largo del ejercicio 2021 se han venido celebrando cursos de formación para el personal en materias específicas de seguros, tecnología y aplicaciones específicas desarrolladas por la propia Sociedad. Su finalidad es formar en contenidos especializados a los profesionales de la Sociedad, mediante programas de gran utilidad en el desarrollo de su trabajo.



## INFORME DE GESTIÓN DEL EJERCICIO 2021

ASEGURACE dispone de planes de movilidad para empleados con el fin de promover la seguridad vial en los desplazamientos in itinere, y cuenta con un plan en prevención de riesgos laborales.

Asimismo, la Sociedad está comprometida con el establecimiento en su organización los marcos adecuados para prevenir y combatir cualquier forma de discriminación, ya sea por cuestión de género, raza, religión, orientación sexual o discapacidad, así como para impulsar en su personal una cultura de respeto de la igualdad de derechos, a través de la promoción y difusión de medidas justas, imparciales y equitativas. En esta materia, uno de los objetivos de la Sociedad para los próximos ejercicios es continuar mejorando sus indicadores de personal contratado con discapacidad o en riesgo de exclusión social, contribuyendo a su inserción laboral y a dignificar sus condiciones de trabajo.

Por último, al 31 de diciembre de 2021 la Sociedad cumplía con la nueva normativa reguladora aplicable establecida por el Real Decreto-ley 6/2019, de 1 de marzo, de medidas urgentes para garantía de la igualdad de trato y de oportunidades entre mujeres y hombres en el empleo y la ocupación.

### Políticas corporativas

El Código Ético de ASEGURACE, aprobado por el Consejo de Administración, tiene por objetivo fijar los principios éticos por los que se rige la Sociedad, siendo de obligado cumplimiento para todos sus empleados. El código de referencia se basa en el respeto a la ley, a la moral y a la honestidad, y se encuentra en un proceso de mejora continua que tiene por objeto mantener la coherencia con los nuevos entornos regulatorios que exigen un mayor control de los riesgos y una mayor responsabilidad de la Sociedad por los actos realizados por empleados, directivos y administradores.

En atención a las exigencias de control del riesgo contenidas en la normativa, la Sociedad dispone de una Función de Cumplimiento Normativo que tiene como objetivo integrar las obligaciones de Compliance dentro de los procesos de negocio de la organización.

Durante el pasado ejercicio, se ha continuado trabajado en la actualización de la Política de Cumplimiento Normativo y de su Sistema de Gestión, a fin de adaptarlo a las nuevas tendencias en Compliance y a los nuevos requisitos regulatorios.

A su vez, cuenta con un sistema de aprobación de productos que incluye un comité específico, con el objetivo de dar respuesta a las exigencias de la normativa en materia de distribución de productos. Por último, actualiza de forma continua el mapa de riesgos de la Sociedad con el objetivo de coordinar la gestión de los diferentes riesgos operativos y reputacionales a los que se ve sometida la organización.

En 2019, la compañía analizó el riesgo al que se enfrenta de ser utilizada para el blanqueo de capitales y la financiación del terrorismo según lo dispuesto en la Ley 10/2010, de 28 de abril. Comunicó ante el Servicio Ejecutivo de la Comisión de Prevención de Blanqueo de Capitales (Sepblac) el nombramiento de los representantes de la sociedad. Así mismo, elaboró y aprobó el Manual de prevención de blanqueo de capitales. Durante el ejercicio 2021, no ha recibido requerimientos, ni ha sido inspeccionada por el Sepblac.



## INFORME DE GESTIÓN DEL EJERCICIO 2021

### Responsabilidad social corporativa

Los planes en la materia tienen por objetivo el centrarse en las personas como eje dentro de la política de RSC, concepto que concuerda con los valores de la Sociedad, basados en un modelo responsable, basado en la búsqueda de rentabilidad ajustada a unos principios éticos, el cumplimiento de la legalidad, las buenas prácticas y la creación de valor a largo plazo para todos sus grupos de interés, clientes, empleados y proveedores. Nuestras líneas de actuación se fundamentan en la creación de relaciones duraderas y más equilibradas con nuestros clientes y proveedores, a través de una comunicación transparente, clara y responsable.

Para ASEGURACE, los clientes resultan fundamentales para el desarrollo y consolidación de su estrategia reputacional y de negocio. Por eso monitoriza y supervisa su relación con ellos, valorando sus opiniones e inquietudes con el propósito de convertir cada contacto en una oportunidad de mejora.

De conformidad con el marco jurídico vigente, los clientes pueden dirigir al Servicio de Atención al Cliente sus quejas y reclamaciones. El número de quejas y reclamaciones recibidas durante el ejercicio 2021 ha sido de 22 (40 en 2020), todas ellas admitidas a trámite. El número de quejas y reclamaciones tramitadas y resueltas durante el ejercicio 2021 ha sido de 22, no quedando pendiente de resolución o cierre a 31 de diciembre de 2021 ninguna. De las 22 quejas y reclamaciones tramitadas, en 8 ha sido estimada la pretensión del reclamante, en 10 ha sido desestimada la pretensión del reclamante y en 4 se ha finalizado la tramitación con pronunciamientos de otro tipo. El tiempo medio de respuesta ha sido de 6,40 días por reclamación frente a 7,30 días en 2020.

Una de las piezas claves a la hora de garantizar un servicio de excelencia y de satisfacción de nuestros clientes son las compañías aseguradoras para las que ASEGURACE intermedia productos. En este sentido, la Sociedad sitúa en el centro de su estrategia a sus colaboradores y presta una especial atención a su relación con ellos. Selecciona a las compañías basándose en criterios tales como la productividad, la confianza, o el respeto a los valores corporativos, entre otros. La relación con las compañías se asienta sobre valores tales como: ética y transparencia; cumplimiento normativo y respeto a la libre competencia; confidencialidad y respeto a la propiedad intelectual; respeto a la legislación laboral y la protección del medioambiente.

### Protección de datos

Todos los contratos recaban el consentimiento de los clientes para el tratamiento de sus datos, detallan la identidad y dirección del responsable del fichero, su finalidad y los destinatarios de dicha información, y dan la oportunidad de oponerse al uso y cesión a otras entidades con fines comerciales. ASEGURACE garantiza que los datos se transmiten por canales adecuados, fiables y seguros, en beneficio de la integridad y confidencialidad de las operaciones generadas por los clientes. Las medidas de seguridad son revisadas de forma periódica, mediante auditorías sobre sus propios sistemas y sobre los de aquellos proveedores de la Sociedad que puedan tener acceso a datos de carácter personal. Durante 2021 no se han recibido sanciones de la Agencia de Protección de Datos por tratar los datos sin consentimiento del titular. ASEGURACE trabaja continuamente en la implementación y seguimiento de las obligaciones que impone el nuevo Reglamento Europeo de Protección de Datos.

## INFORME DE GESTIÓN DEL EJERCICIO 2021

La seguridad de la información es una de las grandes prioridades de ASEGURACE, con vistas a garantizar un alto nivel de confidencialidad, integridad y disponibilidad a clientes, empleados, y proveedores. Con ese objetivo, la Sociedad realiza ajustes organizativos y planifica nuevas estrategias para reforzar la estructura de seguridad. El modelo de lucha contra la ciberdelincuencia está basado en emplear la tecnología adecuada y el control del riesgo y cumplimiento normativo.


### Medioambiente y cambio climático

ASEGURACE es una compañía comprometida con el medioambiente y tiene por objetivo controlar el consumo energético y mejorar el tratamiento de residuos. En el transcurso del año, la Sociedad realizó diversas mejoras en su sede con el fin de lograr una mayor eficiencia energética, destacando la mejora en los sistemas de cerramiento y climatización, cambio a iluminación led, y el perfeccionamiento en los sistemas de reciclaje de residuos. La Sociedad tiene subcontratados, con gestores autorizados, servicios para la retirada de residuos y su posterior entrega en puntos limpios para su reciclaje (residuos biológicos, químicos, papel y cartón entre otros).

La gestión de los riesgos de la Sociedad incluye la identificación y evaluación de los posibles impactos relacionados con el cambio climático en su actividad y en sus estados financieros, así como de los derivados de su contribución a la mitigación del mismo. En este sentido, dada la naturaleza de las actividades a las que se dedica la Sociedad, ésta no tiene responsabilidades, gastos, provisiones o contingencias derivados de los riesgos y la regulación en materia de cambio climático, ni activos cuya amortización o realización pudiera verse afectada por el mismo, que pudieran ser significativos en relación con el patrimonio, la situación financiera y los resultados de la Sociedad.

### Estado de Información No Financiera

En materia de información no financiera, se ha tenido en consideración la publicación de la Ley 11/2018, de 28 de diciembre, por la que se modifica el Código de Comercio, el texto refundido de la Ley de Sociedades de Capital aprobado por el Real Decreto Legislativo 1/2010, de 2 de julio, y la Ley 22/2015, de 20 de julio, de Auditoría de Cuentas, en materia de información no financiera y diversidad (procedente del Real Decreto-ley 18/2017, de 24 de noviembre). Dicha publicación supone la trasposición de la normativa europea prevista en la Directiva 2014/95/UE del Parlamento Europeo y del Consejo, de 22 de octubre de 2014, por la que se impone la obligación de la divulgación de información no financiera y sobre diversidad por parte de determinadas entidades y grupos que previamente se establecía en España mediante el Real Decreto-Ley 18/2017, de 24 de noviembre. En este sentido, la información no financiera correspondiente a la Sociedad se incluye en el "Estado de información no financiero consolidado" del Real Automóvil Club de España y Sociedades Dependientes correspondiente al ejercicio anual terminado el 31 de diciembre de 2021, que forma parte del informe de gestión consolidado ejercicio 2021 del Real Automóvil Club de España y Sociedades Dependientes y que incluye el contenido exigido para dicho estado en el artículo 49 del Código de Comercio. Dentro de dicho "Estado de Información No Financiera Consolidado" (EINF Consolidado) se incluye información relativa a la propia Sociedad.





## INFORME DE GESTIÓN DEL EJERCICIO 2021

### Acontecimientos posteriores al cierre del ejercicio 2021

El inicio de la guerra de Ucrania a finales de febrero de 2022 y la prolongación de dicho conflicto bélico entre Rusia y Ucrania, puede provocar consecuencias para las operaciones de la Sociedad, que en la actualidad son inciertas y van a depender en gran medida de la evolución y extensión del conflicto en los próximos meses, así como de la capacidad de reacción y adaptación de todos los agentes económicos impactados.

En este sentido, en la actualidad la Sociedad está manteniendo sus niveles de actividad con normalidad, no habiéndose identificado impactos hasta el momento para la Sociedad derivados del contexto económico global de incertidumbre generado por el conflicto bélico en Ucrania. No obstante, a la fecha de formulación de las presentes cuentas anuales es prematuro realizar una valoración detallada o cuantificación de los posibles impactos que este conflicto bélico internacional tendrá sobre la Sociedad, debido a la incertidumbre sobre sus consecuencias, a corto, medio y largo plazo. Por tanto, no resulta posible anticipar ni cuantificar el impacto final de esta situación ni, asimismo, evaluar si la tendencia actual se mantendrá y en qué medida en el futuro.

En todo caso, en la evaluación preliminar efectuada por los administradores de la Sociedad no se han identificado riesgos de liquidez, realización de activos o de continuidad de los negocios de la Sociedad, que puedan afectar a sus cuentas anuales.

Por último, resaltar que los administradores de la Sociedad están realizando una supervisión constante de la evolución de la situación, con el fin de afrontar con éxito los eventuales impactos que pudieran derivarse, tanto financieros (liquidez, realización de cuentas a cobrar y otros activos, ...), como no financieros (cadena de suministro, operaciones y seguridad).


Con posterioridad al cierre del ejercicio 2021 no se ha producido ningún otro acontecimiento significativo que afecte a la Sociedad.

## FORMULACIÓN DE LAS CUENTAS ANUALES E INFORME DE GESTIÓN

Reunidos los Administradores de **ASEGURACE, S.A. Correduría de Seguros Vinculada a Seguros Unacsa (Sociedad Unipersonal)** con fecha 31 de marzo de 2021 y en cumplimiento de los requisitos establecidos en el artículo 253 de la vigente Ley de Sociedades de Capital y en el artículo 37 del Código de Comercio, proceden a formular las cuentas anuales y el informe de gestión del ejercicio comprendido entre el 1 de enero de 2021 y el 31 de diciembre de 2021. Las cuentas anuales y el informe de gestión vienen constituidas por los documentos anexos que preceden a este escrito.



D. Eduardo García Sansigre  
**Presidente**




D. Carmelo Sanz de Barros  
**Vicepresidente**



D. José Luis Garrido Ozcoidi  
**Secretario No Consejero**




D. Gonzalo Arauz de Robles Dávila  
**Vocal**



D. Juan Taracena Spinelli  
**Vocal**



D. Álvaro Hernández Núñez  
**Vocal**



D. Miguel Sánchez de León y García  
**Vocal**