

1

¿CÓMO GESTIONAR LOS AMIGOS DE UN PARTIDO DE GOLF A TRAVÉS DE LA WEB DEL COMPLEJO DEPORTIVO?



Desde su perfil del área privada de la web Complejo Deportivo RACE (complejodeportivo.race.es) puede crear su lista de amigos personalizada y componer partidos predefinidos para realizar las reservas de golf de una manera más rápida y sencilla.

1 Desde la web del Complejo Deportivo RACE, inicie sesión y vaya a **reservas online**. Lo puede hacer desde la página principal o desde mi perfil.



2 Una vez en reservas online, seleccione **golf** como deporte y en **zona de usuario** diríjase a **gestión de amigos**.

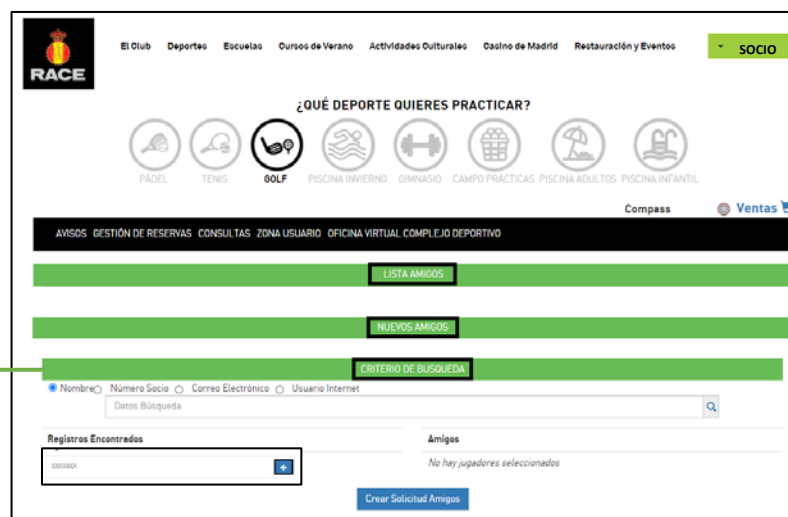


3 Para **agregar nuevos amigos**, en **criterio de búsqueda** podrá buscar por nombre, nº de socio o correo electrónico.

Una vez encontrado, aparecerá en la columna **registros encontrados**. Para añadirlo a la columna de **amigos**, pulse sobre el + y sobre **crear solicitud Amigos**.

Puede añadir a varios socios en una misma solicitud.

Se enviará una solicitud vía página web al socio elegido que éste deberá aceptar entrando con su nº de socio y contraseña.



4 El socio que reciba la solicitud deberá aceptarla desde su perfil. Una vez aceptada ya aparecerá en su Lista de Amigos.

Las solicitudes de amigos aceptadas aparecerán en **Nuevos amigos**.

Todos los posibles componentes de un partido se podrán ver en **Lista de amigos**.

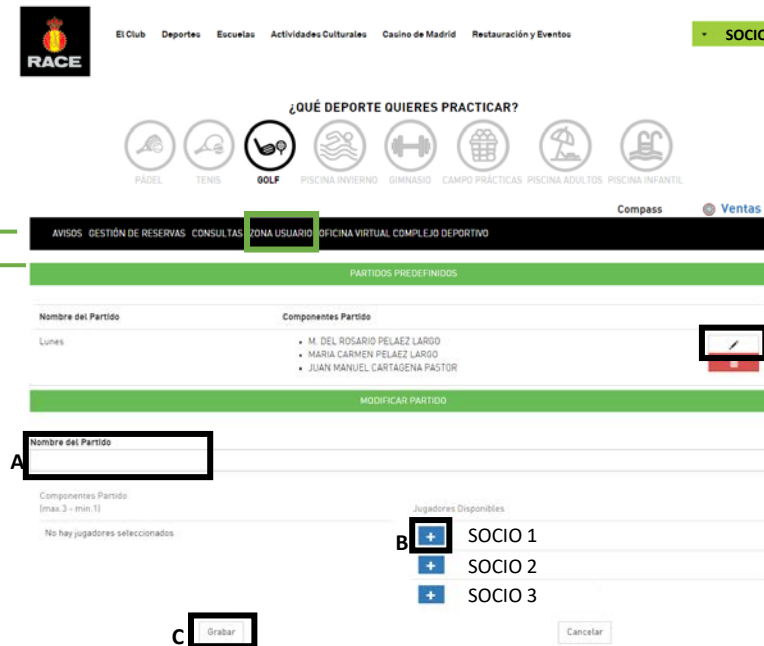
- 1 Desde la web del Complejo Deportivo RACE, inicie sesión y vaya a **reservas online**. Lo puede hacer desde la página principal o desde mi perfil.



- 2 Una vez en reservas online, seleccione **golf** como deporte y en **zona de usuario** diríjase a **gestión de amigos**.



- 3 En este apartado tendrá la opción de **seleccionar partidos predefinidos, modificarlos o crear nuevos partidos**. Para **modificar un partido predefinido**, clique sobre el símbolo del lápiz que aparece en la parte derecha de la pantalla.



- 4 Para **crear nuevos partidos** simplemente tendrá que:
- Elegir un nombre para el partido.
 - Seleccionar los componentes.

Los agregará al partido clicando en el + que aparece al lado izquierdo del nombre del socio. El máximo número de componentes son tres y el mínimo 1.

En la lista de jugadores disponibles sólo aparecerán los que previamente han sido añadidos como amigos.
 - Grabar el nuevo partido.

3

¿CÓMO GESTIONAR LOS AMIGOS Y LOS PARTIDOS DE GOLF EN LA APP RACE 'CLUB DEPORTIVO'?



1 Descargar la aplicación móvil RACE Club Deportivo:



Al iniciar sesión recuerde usar la misma contraseña que utiliza en el área privada de la web del Complejo Deportivo RACE. El DNI y el teléfono que se le solicita debe ser el mismo que consta en su ficha de Socio Propietario.

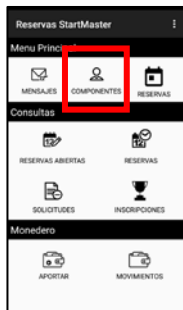
2 En la pantalla principal, diríjase a reservas.



3 Para poder buscar sus amigos o partidos predefinidos, es necesario haberlos agregado con anterioridad desde la web.

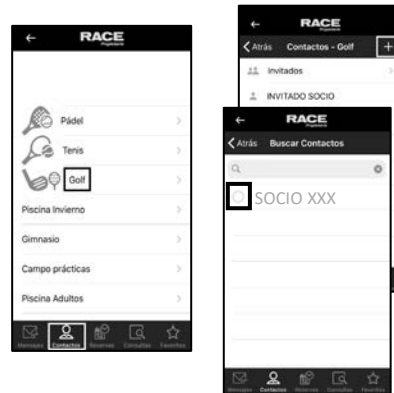
4 Una vez seleccionados los amigos y partidos predefinidos, podrá ir a Reservas. Seleccione golf como deporte, y en componentes busque los amigos o partidos predefinidos que desea.

Android



1. Acceda a COMPONENTES
2. Haga la búsqueda, seleccionando
3. Elija entre los amigos o partidos que aparecen en la lista que serán los mismos que ha agregado a través de la web y seleccione.

iOS (iPhone)



1. Dentro de reservas, seleccione **contactos**, y como deporte **golf**.
2. Pulse el símbolo + de la esquina superior derecha, y busque los amigos o partidos que quiera añadir y vuelva (< Atrás) .



5 Una vez haya terminado, en el apartado **consultas** podrá ver las reservas que ha realizado, modificarlas o cancelarlas.